

辽宁新点招标投标交易平台 工程建设业务招标操作手册

目 录

一、 系统前期准备	3
1.1、 驱动安装说明	3
1.1.1、 安装驱动程序	3
1.2、 检测工具	5
1.2.1、 启动检测工具	5
二、 工程建设交易业务	5
2.1、 项目管理	7
2.1.1、 项目注册	7
2.1.2、 招标项目	8
2.1.3、 投标邀请	13
2.1.3.1、 招标公告	13
2.1.3.2、 变更公告	16
2.1.3.3、 投标邀请书	19
2.1.4、 资格预审	23
2.1.4.1、 资格预审公告	23
2.1.4.2、 资审变更公告	26
2.1.4.3、 资格预审文件	28
2.1.4.4、 资审文件澄清和修改	31
2.1.4.5、 资格预审申请结果	33
2.1.5、 发标	36
2.1.5.1、 交易文件	36
2.1.5.2、 答疑澄清文件	42
2.1.5.3、 招标控制价文件	46
2.1.6、 开标评标	49
2.1.6.1、 开标情况	49
2.1.6.2、 评标情况	51
2.1.7、 定标	53
2.1.7.1、 中标候选人公示	53

2.1.7.2、	中标结果公告	57
2.1.7.3、	中标通知书	61
2.1.8、	特殊情况	65
2.1.8.1、	招标异常	65

一、系统前期准备

1.1、驱动安装说明

1.1.1、安装驱动程序

1、下载完成后，进入安装页面。



注：在安装驱动之前，请确保所有浏览器均已关闭。

2、选中协议，点击“自定义安装”，打开安装目录位置。



如果不点击“自定义安装”，点击“快速安装”按钮，则直接开始安装驱动，安装位置默认。

3、选择需要安装的目录，点击“立即安装”按钮，开始安装驱动。




正在解压文件...



4、驱动安装完成后，打开完成界面。



完成

5、点击“完成”按钮，驱动安装成功，桌面显示图标。

1.2、检测工具

1.2.1、启动检测工具

用户可以点击桌面上的新点检测工具图标来启动检测工具。



二、工程建设交易业务

1、使用浏览器访问交易平台地址【招标人、招标代理、投标人】：

<https://www.lntradding.com/XDJY/lnxe>



2、您的证书需要关联本平台，否则无法登录！

若已注册账户请登录后进行证书绑定本平台操作，请进行登录（登录链接：<https://www.lnwlzb.com/#/login>）；若未注册账户请先进行注册；请进行注册（注册链接：<https://www.lnwlzb.com/#/login?register=login>）。

操作手册详见：

<https://www.lnwlzb.com/Avatar/CA%E4%BA%92%E8%81%94%E4%BA%92%E9%80%9A%E F%BC%88%E8%BE%BD%E5%AE%81%E7%89%88%EF%BC%89%E6%95%B0%E5%AD% 97%E8%AF%81%E4%B9%A6%E5%8A%9E%E7%90%86%E6%93%8D%E4%BD%9C%E6% 8C%87%E5%8D%97.pdf>

注册并绑定后可以使用辽易通扫码登录或者插入 CA 锁登录，进入系统，如下图：

辽宁新点招标投标平台

工程建设 专家抽取 不见面开标 电子开评标 主体信息

工程建设

新建项目

所有 编辑中 已提交

项目编号: 0150 项目名称: 0150 搜索

<input type="checkbox"/>	序	项目编号	项目名称	招标人	项目交易分类	所在辖区	状态	操作
<input type="checkbox"/>	1	LNSGCJSJY20220913001	国电新点邀请招标测试（信息网络工程）	测试1	信息网络工程	辽宁省 沈阳市 市辖区	已提交	Q
<input type="checkbox"/>	2	LNSGCJSJY20220911002	国电新点测试zxl（能源工程）	测试1	能源工程	辽宁省 沈阳市 市辖区	已提交	Q
<input type="checkbox"/>	3	LNSGCJSJY20220909003	国电新点测试zxl（水运工程）	采购单位1	水运工程	辽宁省 沈阳市 市辖区	已提交	Q
<input type="checkbox"/>	4	LNSGCJSJY20220908011	国电新点测试（民航工程）	采购单位	民航工程	辽宁省 沈阳市 市辖区	已提交	Q
<input type="checkbox"/>	5	LNSGCJSJY20220908009	国电新点测试（铁路工程）	采购单位	铁路工程	辽宁省 沈阳市 市辖区	已提交	Q
<input type="checkbox"/>	6	LNSGCJSJY20220908007	国电新点测试（公路工程）	采购单位	公路工程	辽宁省 沈阳市 市辖区	已提交	Q

1

11 条/页

跳至 1 页 共6条

项目注册

2.1、项目管理

2.1.1、项目注册

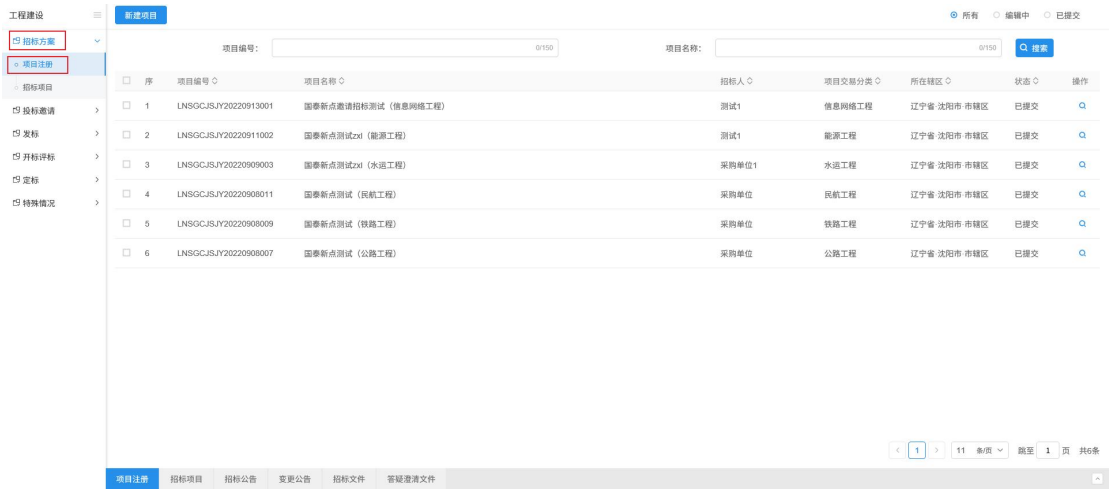
前提条件：无。

基本功能：注册新项目。

操作步骤：

◆ 新建项目

1、点击“工程建设—招标方案—项目注册”，进入项目注册列表页面，如下图：



2、点击“新建项目”按钮，进入“新建项目”页面，如下图：

填写页面中的信息。

注：

①招标组织方式有两种“委托招标”“自行招标”，系统默认委托招标，可自行修改，当选择自行招标时，不需要填写招标人和统一社会信用代码；当选择委托招标时，需要填写

“采购单位”和“采购单位统一社会信用代码”并上传招标代理委托合同。

②招标人：通过点击字段后面的“ ”，打开单位列表页面，选择招标人，“招标人”和“统一社会信用代码”会自动获取信息，也可以自行手动录入信息。

3、“附件信息”中点击“上传”按钮，上传相关附件，招标委托合同等。

新建项目

提交信息

投资构成: * 国有资金: 万元 % 私有资金: 万元 % 外国政府及组织投资: 万元 % 境外私人投资: 万元 %

04 项目其他信息

项目规模: * 其他说明:

05 附件信息

电子件名称	电子件列表	电子件管理	备注	模板下载
① 招标代理委托合同	无电子件	上传	0/500	暂无模板
② 资金来源证明	无电子件	上传	0/500	暂无模板
③ 项目审批(核准/备案)文件	无电子件	上传	0/500	暂无模板

06 处理历史

步骤 办理人员 收到时间 处理时间 处理意见

4、确认无误后，点击“提交信息”按钮，处理成功后点击“确认”按钮，页面自动跳到项目注册页面，标段的“状态”为“已提交”，如下图：

新建项目

项目编号: 0/150 项目名称: 0/150 搜索

序	项目编号	项目名称	招标人	项目交易分类	所在辖区	状态	操作
1	LNSGCJSJY20220913001	国泰新点邀请招标测试 (信息网络工程)	测试1	信息网络工程	辽宁省 沈阳市 市辖区	已提交	Q
2	LNSGCJSJY20220911002	国泰新点测试xzl (能源工程)	测试1	能源工程	辽宁省 沈阳市 市辖区	已提交	Q
3	LNSGCJSJY20220909003	国泰新点测试xzl (水运工程)	采购单位1	水运工程	辽宁省 沈阳市 市辖区	已提交	Q
4	LNSGCJSJY20220908011	国泰新点测试 (民航工程)	采购单位	民航工程	辽宁省 沈阳市 市辖区	已提交	Q
5	LNSGCJSJY20220908009	国泰新点测试 (铁路工程)	采购单位	铁路工程	辽宁省 沈阳市 市辖区	已提交	Q
6	LNSGCJSJY20220908007	国泰新点测试 (公路工程)	采购单位	公路工程	辽宁省 沈阳市 市辖区	已提交	Q

1 11 条/页 跳至 1 页 共6条

2.1.2、招标项目

前提条件：项目注册完成，状态为“已提交”。

基本功能：新增招标项目。

操作步骤：

1、点击“招标方案—招标项目”菜单，进入招标项目页面。如下图：

序	招标项目编号	招标项目名称	标段(包)名称	招标方式	状态	操作
2	LNSGCJSJY20220913001001	国泰新点邀请招标测试 (信息网络工程)	国泰新点邀请招标测试 (信息网络工程)-电子	公开招标	已提交	Q
3	LNSGCJSJY20220911002002	国泰新点测试 (能源工程)		公开招标	编辑中	E
4	LNSGCJSJY20220911002001	国泰新点测试 (能源工程)	国泰新点测试 (能源工程)-联合体	公开招标	已提交	Q
5	LNSGCJSJY20220909003001	国泰新点测试 (水运工程)	国泰新点测试 (水运工程)-见面 (纸质标)	公开招标	已提交	Q
6	LNSGCJSJY20220908011001	国泰新点测试 (民航工程)	国泰新点测试 (民航工程)-邀请招标 (不见面)	邀请招标	已提交	Q
7	LNSGCJSJY20220908009001	国泰新点测试 (铁路工程)	国泰新点测试 (铁路工程)-见面 (电子标)	公开招标	已提交	Q
8	LNSGCJSJY20220908007002	国泰新点测试 (公路工程)		公开招标	编辑中	E
9	LNSGCJSJY20220908007001	国泰新点测试 (公路工程)	国泰新点测试 (公路工程)-不见面	公开招标	已提交	Q

2、点击“新增招标项目”按钮，进入挑选交易公告页面，勾选分包点击选择按钮，进入新增招标项目页面，如下图：

序	项目编号	项目名称	项目交易分类	行政监管部门	选择
1	LNSLGCJY202209...	工程建设项目手册全流程	水利工程	辽宁省 沈阳市 市辖区	选择
2	LNSNYGCJY202209...	国泰新点农业全流程测试0904	农业工程	辽宁省 沈阳市 市辖区	选择

序	标段(包)编号	标段(包)名称	标段(包)内容	合同估算价(万元)	修改
没有数据					

填写页面中的信息

3、“标段（包）信息”中点击“新增标段”按钮，进入“标段（包）信息”页面，如下图所示：

填写页面上的信息。

注：标段(包)名称可以点击复制按钮，挑选保存得标段进行复制使用；标段（包）内容不允许手输，点击挑选按钮，根据实际情况进行勾选。

4、点击“修改保存”按钮，标段（包）添加成功，返回“新增招标项目”页面，如下图所示：

5、点击标段（包）的“修改”按钮，可修改标段信息，如下图所示：

新建招标项目

修改保存 提交信息

01 项目信息

02 招标项目信息

招标项目名称: * 工程建设操作手册全流程

招标内容与范围: * 1

及招标方案说明:

招标方式: * 公开招标

招标组织机构: * zhang0

03 标段(包)信息

新增标段 删除标段

序	标段(包)编号	标段(包)名称	标段(包)内容	合同估算价(万元)	修改
1	LNSTLGCJY2022090400200...	工程建设操作手册全流程-测试1	工程-规划-土地利用总体...	20.00	修改
2	LNSTLGCJY2022090400200...	工程建设操作手册全流程-测试2	工程-规划-土地利用总体...	20.00	修改

04 附件信息

电子件名称 电子件列表 电子件管理 备注 模板下载

交易项目相关附件 无电子件 上传 0000 暂无模板

修改标段(包)信息

修改保存

01 招标项目信息

招标项目编号: LNSTLGCJY20220904002001

招标项目名称: 工程建设操作手册全流程

招标代理机构: zhang0

02 标段(包)信息

标段(包)名称: * 工程建设操作手册全流程-测试1 复制

标段(包)内容: * 工程-规划-土地利用总体规划 挑选

交易范围: * 1

资审方式: * 资格后审

标段合同估算价: * 20.00 万元

采用网上招投标: * 是 否

计划开工竣工时间: * 2022-09-29 ~ 2022-12-10 图

计划发包时间: * 2022-09-15 图

预定工期: * 72 天

6、勾选要删除的标段，点击标段的“删除标段”按钮，可删除标段，如下图：

新建招标项目

修改保存 提交信息

01 项目信息

02 招标项目信息

招标项目名称: * 工程建设操作手册全流程

招标内容与范围: * 1

及招标方案说明:

招标方式: * 公开招标

招标组织机构: * zhang0

03 标段(包)信息

新增标段 删除标段

序	标段(包)编号	标段(包)名称	标段(包)内容	合同估算价(万元)	修改
1	LNSTLGCJY2022090400200...	工程建设操作手册全流程-测试1	工程-规划-土地利用总体...	20.00	修改
2	LNSTLGCJY2022090400200...	工程建设操作手册全流程-测试2	工程-规划-土地利用总体...	20.00	修改

04 附件信息

电子件名称 电子件列表 电子件管理 备注 模板下载

交易项目相关附件 无电子件 上传 0000 暂无模板

7、确认无误后，点击“提交信息”按钮，处理成功后点击“确认”按钮，页面自动跳到招标项目页面，标段的“状态”为“已提交”，如下图：

新建招标项目

提交信息

修改信息

招标项目名称: * 工程建设操作手册全流程

招标内容范围: * 1

及招标方案说明:

招标方式: * 公开招标

招标组织机构: * zhang0

项目信息

招标项目信息

标段(包)信息

附件信息

处理历史

03 标段(包)信息

新增标段

删除标段

序	标段(包)编号	标段(包)名称	标段(包)内容	合同估算价(万元)	修改
1	LNSTLGCJY2022090400200...	工程建设操作手册全流程-测试1	工程-规划-土地利用总体...	20.00	✎
2	LNSTLGCJY2022090400200...	工程建设操作手册全流程-测试2	工程-规划-土地利用总体...	20.00	✎

提醒

处理成功!

确定

04 附件信息

电子件名称

电子件列表

电子件管理

备注

模板下载

交易项目相关附件

无电子件

上传

0/500

暂无模板

05 处理历史

步骤

办理人员

收到时间

处理时间

处理意见

新建招标项目

所有

编辑中

已提交

招标项目编号: 0/50

招标项目名称: 0/50

搜索

序	招标项目编号	招标项目名称	标段(包)名称	招标方式	状态	操作
1	LNSTLGCJY20220904002001	工程建设操作手册全流程	工程建设操作手册全流程-测试1 工程建设操作手册全流程-测试2	公开招标	已提交	✎

1

11 条/页

跳至 1 页 共1条

8、项目列表中，点击“编辑中”状态下的项目的“操作”按钮，可修改该项目的信息。

如下图：

辽宁新点招标投标平台

工程建设

专家抽取

不见面开标

电子开评标

主体信息

新建招标项目

所有

编辑中

已提交

招标项目编号: 0/50

招标项目名称: 0/50

搜索

序	招标项目编号	招标项目名称	标段(包)名称	招标方式	状态	操作
2	LNSSGCJSJY20220913001001	国泰新点邀请招标投标(信息网络工程)	国泰新点邀请招标投标(信息网络工程)-电子	公开招标	已提交	✎
3	LNSSGCJSJY20220911002002	国泰新点测试zxl(能源工程)		公开招标	编辑中	✎
4	LNSSGCJSJY20220911002001	国泰新点测试zxl(能源工程)	国泰新点测试zxl(能源工程)-联合体	公开招标	已提交	✎
5	LNSSGCJSJY20220909003001	国泰新点测试zxl(水运工程)	国泰新点测试zxl(水运工程)-负面(纸质标)	公开招标	已提交	✎
6	LNSSGCJSJY20220908011001	国泰新点测试(民航工程)	国泰新点测试(民航工程)-邀请招标(不见面)	邀请招标	已提交	✎
7	LNSSGCJSJY20220908009001	国泰新点测试(铁路工程)	国泰新点测试(铁路工程)-负面(电子标)	公开招标	已提交	✎
8	LNSSGCJSJY20220908007002	国泰新点测试(公路工程)		公开招标	编辑中	✎
9	LNSSGCJSJY20220908007001	国泰新点测试(公路工程)	国泰新点测试(公路工程)-负面	公开招标	已提交	✎

1

11 条/页

跳至 1 页 共9条

项目注册

招标投标

注：只有处于“编辑中”状态的项目才可以修改信息。

2.1.3、投标邀请

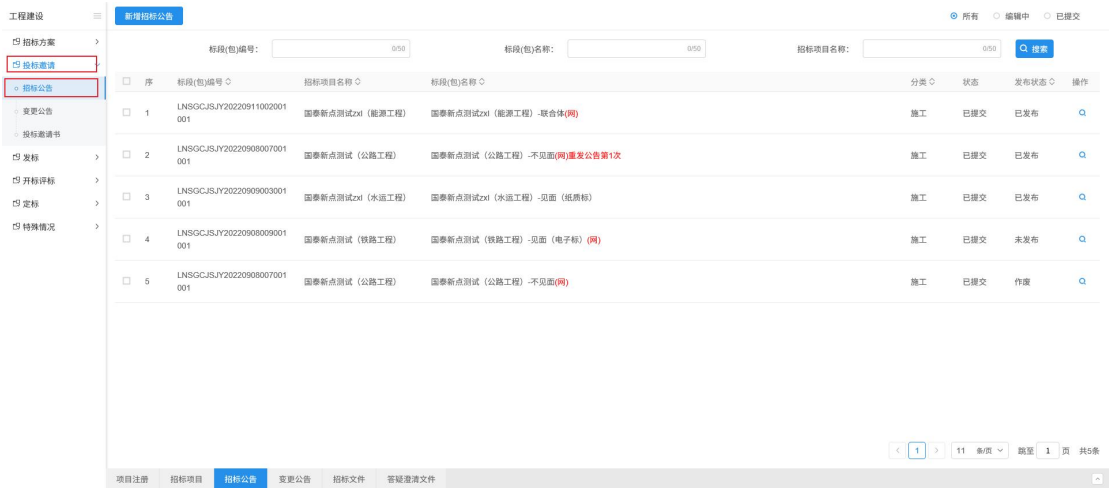
2.1.3.1、招标公告

前提条件：招标项目新增完成，状态为“已提交”。

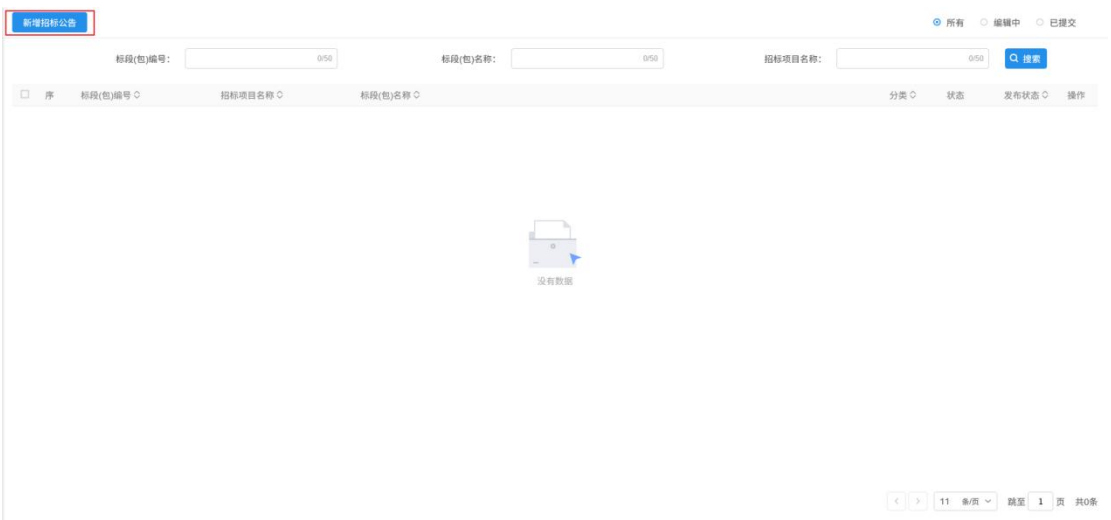
基本功能：新增招标公告。

操作步骤：

1. 点击“招标邀请—招标公告”按钮，进入招标公告页面，如下图：



2. 点击“新增招标公告”按钮，进入挑选标段（包）页面，如下图：



选择标段(包)

标段(包)编号:

050

标段(包)名称:

050

搜索

序	标段(包)编号	招标项目名称	标段(包)名称	标段(包)分类	招标方式	合同估算价(万元)	状态
<input type="checkbox"/>	LNSTLGCJY20220904002001002	工程建设操作手册全流程	工程建设操作手册全流程-测试2(网)	施工	公开招标	20.00	已提交
<input type="checkbox"/>	LNSTLGCJY20220904002001001	工程建设操作手册全流程	工程建设操作手册全流程-测试1(网)	施工	公开招标	20.00	已提交

<

1

>

13条/页

跳至

1

页

共2条

确认选择

3. 勾选标段点击“确认选择”，进入新增招标公告页面。如下图：

选择标段(包)

标段(包)编号:

050

标段(包)名称:

050

搜索

<input checked="" type="checkbox"/>	1	LNSTLGCJY20220904002001002	工程建设操作手册全流程	工程建设操作手册全流程-测试2(网)	施工	公开招标	20.00	已提交
<input type="checkbox"/>	2	LNSTLGCJY20220904002001001	工程建设操作手册全流程	工程建设操作手册全流程-测试1(网)	施工	公开招标	20.00	已提交

<

1

>

13条/页

跳至

1

页

共2条

确认选择

新增招标公告

修改保存

提交信息

01 招标项目信息

02 标段(包)信息

03 公告信息

☒ 全选

共1条 已选: 1

工程建设操作手册全流程-测试1
LNSTLGCJY20220904002001001

网站显示标题: *

工程建设操作手册全流程-测试1

公告发布时间: *

开始

到

投标保证金: *

元 (人民币)

投标地点:

发布媒介: *

公告其他属性: ☐ 重发公告 ☐ 重新招标 ☒ 贵单位项目负责人 ☒ 提供网上投标 ☒ 提供联合体投标

联合体要求:

招标文件领取时间: *

开始

到

招标文件领取地点: *

请到辽宁省市场化交易平台https://scjpt.lnzb.com/jyplmae领取文件

招标文件提交方法: *

通过辽宁省市场化交易平台https://scjpt.lnzb.com/jyplmae网上提交

招标项目信息

标段(包)信息

公告信息

投标条件

联系方式

公告内容

附件信息

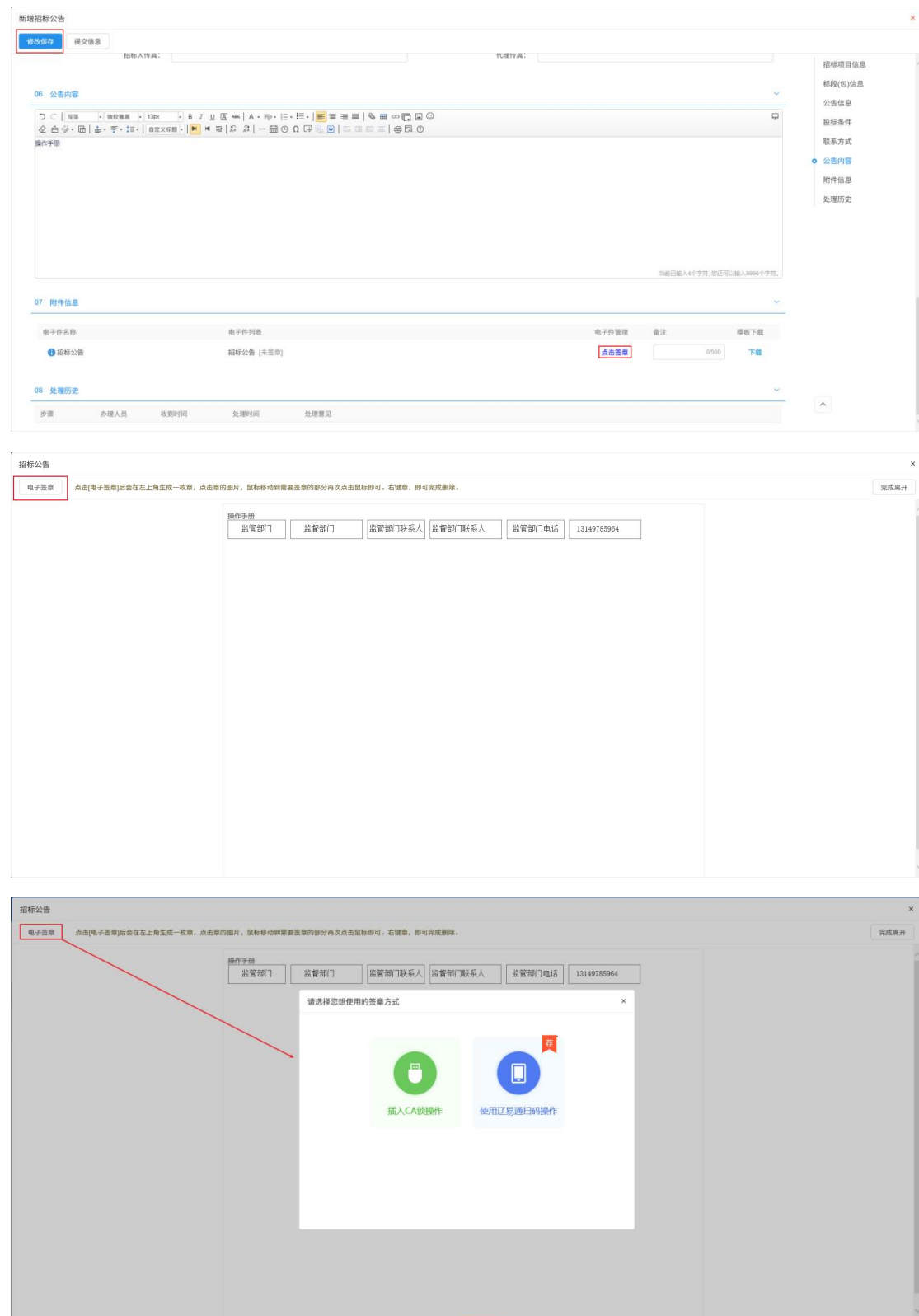
处理历史

填写页面上的信息。

注：

① “标段（包）信息”中，若有多个标段，可勾选同一个项目的单个或多个标段。

4. 根据要求填写完信息后，点击“修改保存”按钮后，“附件信息”中点击电子件管理的“点击签章”，进入招标公告页面，点击“电子签章”按钮，插入 CA 锁或者是用辽易通扫码进行电子签章操作。如下图：

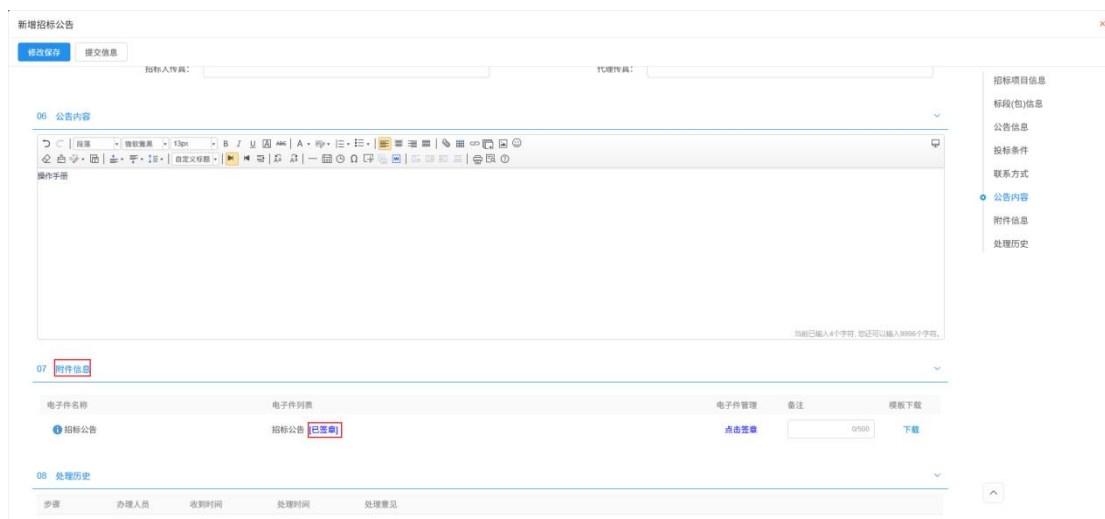


注：

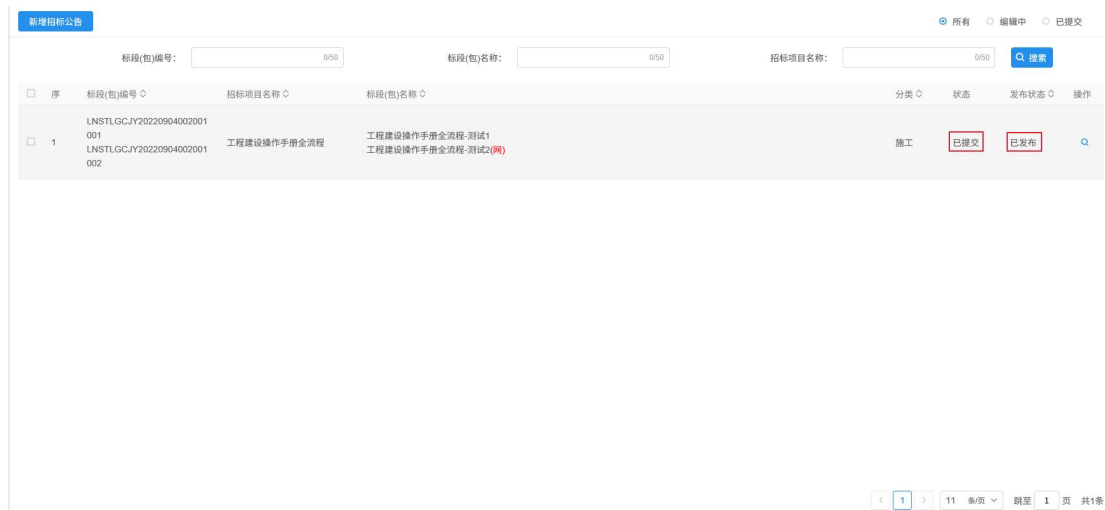
①点击“插入 CA 锁签章”，插入 CA 锁，点击“签章”按钮，对交易公告内容进行签章。

②点击“使用辽易通扫码操作”，使用辽易通 app 扫码进行扫码签章。

5. 签章完成后，“附件信息”中交易公告变为“已签章”字样。如下图：



6. 点击“提交信息”按钮，提示处理成功后，点击“确定”按钮，招标公告状态变为“已提交”，发布状态变为“已发布”。如下图：



序	标段(包)编号	招标项目名称	标段(包)名称	分类	状态	发布状态	操作
1	LNSTLGCJY20220904002001 001 LNSTLGCJY20220904002001 002	工程建设操作手册全流程	工程建设操作手册全流程-测试1 工程建设操作手册全流程-测试2(网)	施工	已提交	已发布	

公告发布信息可到沈阳市公共资源交易网站-交易信息-其他交易中

【<http://ggzy.shenyang.gov.cn/jyxxqtjy/index.jhtml>】查看，

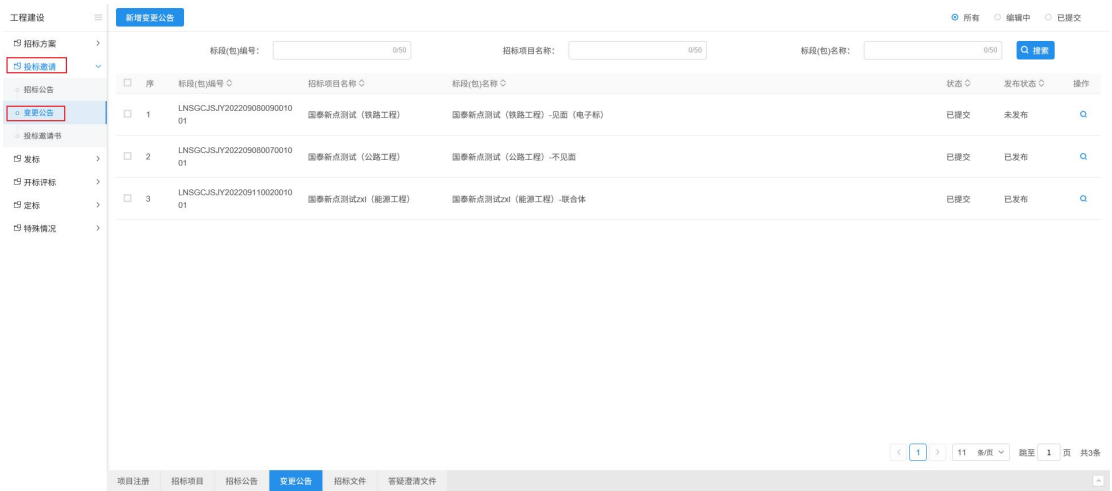
2.1.3.2、变更公告

前提条件：招标公告状态为“已提交”。需要对公告进行修改的。

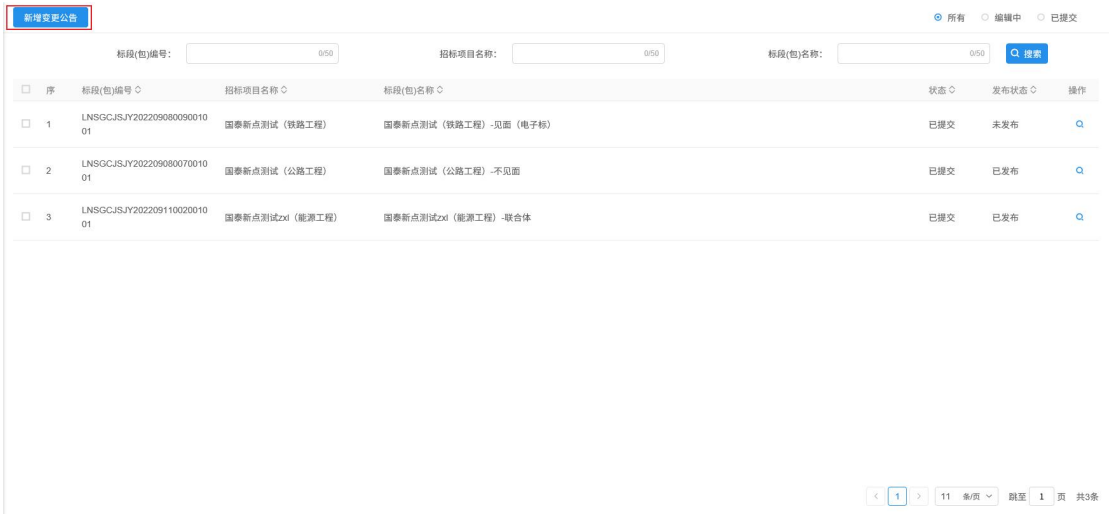
基本功能：新增变更公告。

操作步骤：

1、点击“投标邀请—变更公告”菜单，进入变更公告页面。如下图：



2、点击“新增变更公告”按钮，进入挑选招标公告页面，勾选标段点击选择按钮，进入新增变更公告页面，如下图：



筛选招标公告

招标项目编号: 050

招标项目名称: 050

筛选状态: 未筛选

搜索

序	公告标题	招标项目编号	招标项目名称	标段(包)名称	选择
1	工程建设操作手册全流程-测试1、-测试2	LNSTLGCJY20220904002001	工程建设操作手册全流程	工程建设操作手册全流程-测试1 工程建设操作手册全流程-测试2	

1

13 条/页

第 1 页 共 1 条

确认选择

新增变更公告

修改保存

提交信息

01 招标项目信息

LNSTLGCJY20220904002001

招标项目编号: LNSTLGCJY20220904002001

招标项目名称: 工程建设操作手册全流程

招标人: shy采购单位

代理机构:

02 标段(包)信息

共 2 条 已选: 2

工程建设操作手册全流程-测试1
LNSTLGCJY20220904002001001

工程建设操作手册全流程-测试2
LNSTLGCJY20220904002001002

03 变更信息

公告标题: 工程建设操作手册全流程-测试1、-测试2

公告发布时间: 到 到 交易文件领取时间: 到 到

交易文件领取地点: 发布媒体: 发布状态: 已提交

标段(包)信息

变更信息

变更内容

附件信息

处理历史

填写页面上需要修改的信息。

3、修改完成后，点击“提交信息”按钮，自动跳转到变更公告页面，状态为“已提交”，发布状态为“已发布”。如下图：

新增变更公告

所有

编辑中

已提交

标段(包)编号: 050

招标项目名称: 050

标段(包)名称: 050

搜索

序	标段(包)编号	招标项目名称	标段(包)名称	状态	发布状态	操作
1	LNSGCJSJY20220908009001001	国摩新点测试 (铁路工程)	国摩新点测试 (铁路工程) -见面 (电子标)	已提交	未发布	
2	LNSGCJSJY20220908007001001	国摩新点测试 (公路工程)	国摩新点测试 (公路工程) -不见面	已提交	已发布	
3	LNSGCJSJY20220911002001001	国摩新点测试zdi (能源工程)	国摩新点测试zdi (能源工程) -联合体	已提交	已发布	

1

11 条/页

第 1 页 共 3 条

18

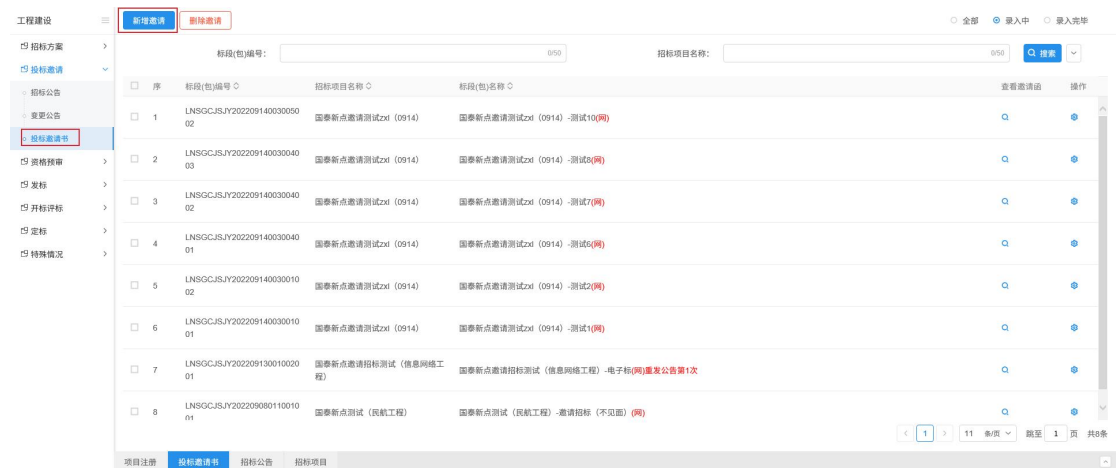
2.1.3.3、投标邀请书

前提条件：招标方式为邀请招标。

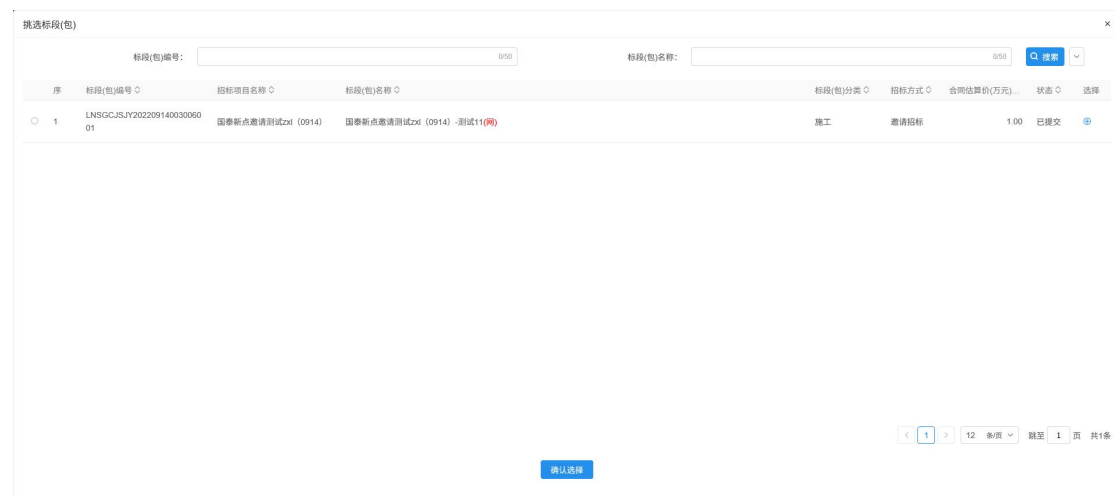
基本功能：给对应投标人发送投标邀请书。

操作步骤:

1、点击“投标邀请-投标邀请书”，进入投标邀请书页面。如下图：



2、点击“新增邀请”按钮，进入挑选标段（包）页面，勾选标段“点击确认”选择按钮，进入发出邀请函页面。如下图：



发出邀请函

保存信息 确认录入完毕

01 标段(包)信息

02 邀请函信息

项目出资比例:

项目概况与交易范围:

企业资质要求:

其他招标要求:

是否允许联合体: ☒ 是 ☐ 否

联合体要求:

招标文件获取方法: 请到辽宁省市场化交易平台https://www.intrading.com/XD/JY/LN领取文件

投标文件递交方法: 通过辽宁省市场化交易平台https://www.intrading.com/XD/JY/LN网上递交

招标文件领取时间: * 到

投标地点:

回复截止时间: *

开标时间: *

开标方式: * ☐ 不见面开标 ☐ 现场开标

标段(包)信息

邀请函信息

邀请单位信息

填写页面上的信息

3、点击“新增邀请单位”按钮，进入邀请单位录入页面，点击“选择”按钮，进行勾选邀请单位，如有联合体单位，点击“选择联合体”按钮，进行勾选联合体单位。添加完邀请单位后点击“新增邀请名单”按钮，自动跳转到发出邀请函页面。如下图所示：

发出邀请函

保存信息 确认录入完毕

其他招标要求:

是否允许联合体: ☒ 是 ☐ 否

联合体要求:

招标文件获取方法: 请到辽宁省市场化交易平台https://www.intrading.com/XD/JY/LN领取文件

投标文件递交方法: 通过辽宁省市场化交易平台https://www.intrading.com/XD/JY/LN网上递交

招标文件领取时间: * 到

投标地点:

回复截止时间: *

开标时间: *

开标方式: * ☐ 不见面开标 ☐ 现场开标

03 邀请单位信息

新增邀请单位

删除邀请单位

发出邀请函

注: 若修改邀请函信息, 请先保存后重新生成邀请函信息。

☒ 全部 ☐ 未发出 ☐ 已发出

<input type="checkbox"/>	序	单位名称	发出时间	邀请函状态	回执件	确认状态	操作	邀请函	上传邀请函
没有数据									

< > 10 条/页 跳至 1 页 共0条

邀请单位录入

新增邀请名单

标段名称: 国泰新点邀请测试x1 (0914) -测试11

企业资质要求:

项目经理资质要求:

其他招标要求:

02 填写信息

企业名称: * 请选择投标企业

选择

统一社会信用代码:

联系人: *

联系电话: *

备注:

联合体投标信息(请在下面添加联合体单位):

选择联合体

单位名称	单位统一社会信用代码	是否确认	删除单位
没有数据			

20

发出邀请函

保存信息 确认录入完毕

其他招标要求:

是否允许联合体: ☒ 是 ☐ 否

联合体要求:

招标文件获取方法: 请到辽宁省招标投标交易平台https://www.lntrading.com/XDJYLN领取文件 投标文件递交方法: * 通过辽宁省招标投标交易平台https://www.lntrading.com/XDJYLN网上递交

招标文件领取时间: * 2022-10-14 00:00 到 2022-10-27 00:00 投标地点:

回复截止时间: * 2022-11-03 00:00 开标时间: * 2022-10-21 00:00

开标方式: * ☒ 不见面开标 ☐ 现场开标

03 邀请单位信息

新增邀请单位 删除邀请单位 发出邀请函 注: 若修改邀请单位信息, 请先保存后重新生成邀请单位。

序	单位名称	发出时间	邀请状态	回执件	确认状态	操作	邀请	上传邀请函
1	zhang0	--	未发出	未确认	未确认	无电子件	上传	删除
2	zhang4	--	未发出	未确认	未确认	无电子件	上传	删除
3	日本豆腐	--	未发出	未确认	未确认	无电子件	上传	删除

1 10 条 1 页 共3条

4、在邀请单位信息中, 点击“上传”按钮, 选择对应邀请函进行上传, 上传成功后在邀请函列显示。点击“删除”按钮, 可以对投标函进行删除操作。上传完毕后点击邀请函图标, 选择插入 CA 锁操作或者是用辽易通扫码操作对邀请函进行签章操作, 签章完毕后, 图标显示红色。如下图:

发出邀请函

保存信息 确认录入完毕

项目概况与交易范围:

企业资质要求:

其他招标要求:

是否允许联合体: ☒ 是 ☐ 否

联合体要求:

招标文件获取方法: 请到辽宁省招标投标交易平台https://www.lntrading.com/XDJYLN领取文件 投标文件递交方法: * 通过辽宁省招标投标交易平台https://www.lntrading.com/XDJYLN网上递交

招标文件领取时间: * 2022-10-14 00:00 到 2022-10-27 00:00 投标地点:

回复截止时间: * 2022-11-03 00:00 开标时间: * 2022-10-21 00:00

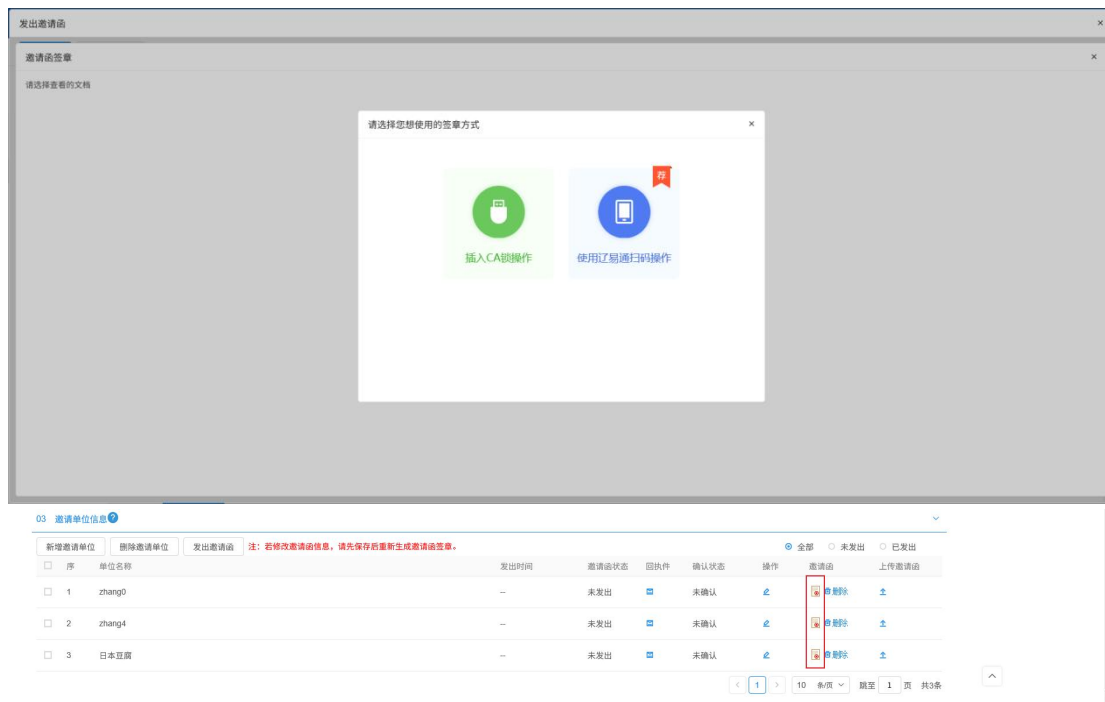
开标方式: * ☒ 不见面开标 ☐ 现场开标

03 邀请单位信息

新增邀请单位 删除邀请单位 发出邀请函 注: 若修改邀请单位信息, 请先保存后重新生成邀请单位。

序	单位名称	发出时间	邀请状态	回执件	确认状态	操作	邀请	上传邀请函
1	zhang0	--	未发出	未确认	未确认	无电子件	上传	删除
2	zhang4	--	未发出	未确认	未确认	无电子件	上传	删除
3	日本豆腐	--	未发出	未确认	未确认	无电子件	上传	删除

1 10 条 1 页 共3条



5、勾选需要发邀请函的单位，点击“发出邀请函”按钮，向邀请单位发送邀请函。邀请函状态为已发出。如下图：



6、待邀请单位确认后，返回回执件，确认状态显示该单位是否参加，不参加的单位可以勾选并点击“删除邀请单位”按钮，进行删除。如下图：



7、当确认所有邀请单位全部确认完毕之后，点击“确认录入完毕”按钮。

注：确认参加的邀请单位必须大于等于三家。邀请招标的标段只有点击完毕“确认录入完毕”按钮，才允许生成招标文件。

发出邀请函

保存草稿 确认录入完毕

是否允许联合体：☒ 是 ☐ 否

联合体要求：

招标文件获取方法：

请前往辽宁省市场化交易平台<https://www.intrading.com/XD/JY/LN>领取文件

招标文件递交方法：

通过辽宁省市场化交易平台<https://www.intrading.com/XD/JY/LN>网上递交

招标文件领取时间：

2022-09-30 00:00 到 2022-10-08 00:00

投标地点：

1

回复截止时间：

2022-10-01 00:00

开标时间：

2022-11-24 00:00

开标方式：

☐ 不见面开标
 ☒ 现场开标

标段(包)信息

邀请函信息

邀请单位信息

03 邀请单位信息

新增邀请单位

删除邀请单位

发出邀请函

注：若修改邀请函信息，请先保存后重新生成邀请函草稿。

全部

未发出

已发出

序	单位名称	发出时间	邀请状态	回执件	确认状态	操作	邀请函	上传邀请函
1	贾保鸿丁	2022-09-19 17:50...	已发出		参加	Q		
2	zhang0	2022-09-19 17:50...	已发出		参加	Q		
3	zhang4	2022-09-19 17:50...	已发出		不参加	Q		

1

10 条/页

跳至 1 页 共3条

2.1.4、资格预审

2.1.4.1、资格预审公告

前提条件：审查方式为资格预审。

基本功能：新增资格预审公告。

操作步骤：

1、点击“资格预审-资格预审公告”菜单，进入资格预审公告页面。如下图：

工程建设

新增资格公告

所有 编辑中 已提交

标段(包)编号：

0/50

招标项目名称：

0/50

标段(包)名称：

0/50

搜索

序	标段(包)编号	招标项目名称	标段(包)名称	分类	状态	发布状态	申请截止时间	操作
1	LSNGCJSJY20221008001001002	国事新点zx资格预审测试	国事新点zx资格预审1008-测试2	招标代理	已提交	已发布	2022-10-19 00:00	Q
2	LSNGCJSJY20221008001001003	国事新点zx资格预审测试	国事新点zx资格预审1008-测试3	招标代理	编辑中	未发布	2022-10-28 00:00	
3	LSNGCJSJY20221008001001004	国事新点zx资格预审测试	国事新点zx资格预审1008-测试4	招标代理	编辑中	未发布	2022-10-22 00:00	
4	LSNGCJSJY20221008001001001	国事新点zx资格预审测试	国事新点zx资格预审1008-测试1	招标代理	已提交	已发布	2022-10-19 00:00	Q
5	LSNGCJSJY20220927002006001	国事新点资格预审测试	国事新点资格预审测试-测试6	施工	已提交	已发布	2022-10-08 00:00	Q
6	LSNGCJSJY20220927002004001	国事新点资格预审测试	国事新点资格预审测试-测试5	施工	已提交	已发布	2022-10-08 00:00	Q
7	LSNGCJSJY20220927002002002	国事新点资格预审测试	国事新点资格预审测试-测试5	施工	已提交	已发布	2022-10-08 00:00	Q
8	LSNGCJSJY20220927002002001	国事新点资格预审测试	国事新点资格预审测试-测试4	施工	已提交	已发布	2022-10-07 00:00	Q

1

11 条/页

跳至 1 页 共11条

项目注册

招标投标书

招标投标

资格预审公告

资格公告变更公告

2、点击“新增预审公告”按钮，进入挑选标段（包）页面，如下图：

新增资审公告

所有

编辑中

已提交

标段(包)编号:

050

招标项目名称:

050

标段(包)名称:

050

搜索

<input type="checkbox"/>	序	标段(包)编号	招标项目名称	标段(包)名称	分类	状态	发布状态	申请截止时间	操作
<input type="checkbox"/>	1	LNSGCJSJY20221008001001002	国泰新点zx资格预审测试	国泰新点zx资格预审1008-测试2	招标代理	已提交	已发布	2022-10-19 00:00	Q
<input type="checkbox"/>	2	LNSGCJSJY20221008001001003	国泰新点zx资格预审测试	国泰新点zx资格预审1008-测试3	招标代理	编辑中	未发布	2022-10-28 00:00	Q
<input type="checkbox"/>	3	LNSGCJSJY20221008001001004	国泰新点zx资格预审测试	国泰新点zx资格预审1008-测试4	招标代理	编辑中	未发布	2022-10-22 00:00	Q
<input type="checkbox"/>	4	LNSGCJSJY20221008001001001	国泰新点zx资格预审测试	国泰新点zx资格预审1008-测试1	招标代理	已提交	已发布	2022-10-19 00:00	Q
<input type="checkbox"/>	5	LNSGCJSJY20220927002006001	国泰新点资格预审测试	国泰新点资格预审测试-测试5	施工	已提交	已发布	2022-10-08 00:00	Q
<input type="checkbox"/>	6	LNSGCJSJY20220927002004001	国泰新点资格预审测试	国泰新点资格预审测试-测试5	施工	已提交	已发布	2022-10-08 00:00	Q
<input type="checkbox"/>	7	LNSGCJSJY20220927002002002	国泰新点资格预审测试	国泰新点资格预审测试-测试5	施工	已提交	已发布	2022-10-08 00:00	Q
<input type="checkbox"/>	8	LNSGCJSJY20220927002002001	国泰新点资格预审测试	国泰新点资格预审测试-测试4	施工	已提交	已发布	2022-10-07 00:00	Q

<

1

>

11

条/页

跳至

1

页

共11条

挑选标段(包)

标段(包)编号:

050

标段(包)名称:

050

搜索

<input type="checkbox"/>	序	标段(包)编号	招标项目名称	标段(包)名称	标段(包)分类	招标方式	合同估算价(万元)	状态
<input checked="" type="checkbox"/>	1	LNSGCJSJY20220927002005001	国泰新点资格预审测试	国泰新点资格预审测试-测试5(新)	施工	公开招标	1.00	已提交

<

1

>

12

条/页

跳至

1

页

共1条

确认选择

3、勾选标段点击“确认选择”，进入新增资审公告页面。如下图：

新增资审公告

保存草稿

提交信息

03 资审公告信息

网站显示标题: * 国泰新点资格预审测试5

资审公告发布时间: * 到 保证金额: * 元 (人民币)

招标地点: 发布媒介: *

公告其他属性: ☐ 重复公告 ☐ 重新招标 ☒ 资审项目负责人 ☒ 提供网上投标 ☒ 提供联合体投标

联合体要求:

资审文件领取时间: * 到 资审文件领取地点: 请到辽宁新点招投标交易平台https://www.lntrading.com/XD/JY资审文件领取

资审文件获取方法: * 资审文件递交方法: *

资审开标时间: * 开标方式: *

备注:

04 投标条件

企业资质要求: 项目负责人资质要求:

投标其它条件:

招标项目信息

标段(包)信息

资审公告信息

投标条件

联系方式

公告内容

附件信息

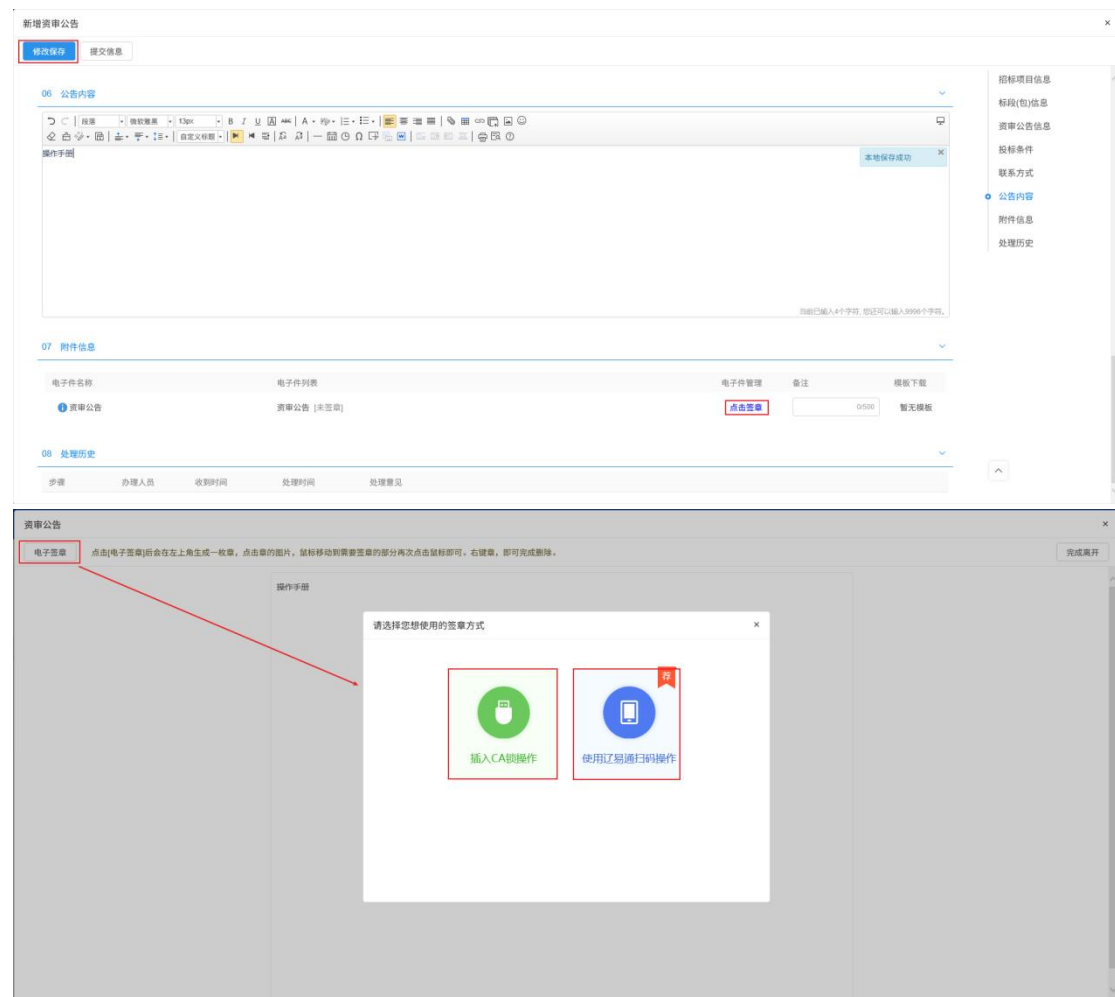
处理历史

填写页面上的信息。

注：

① “标段（包）信息”中，若有多个标段，可勾选同一个项目的单个或多个标段。

4、根据要求填写完信息后，点击“修改保存”按钮后，“附件信息”中点击电子件管理的“点击签章”，进入资审公告页面，点击“电子签章”按钮，插入 CA 锁或者是用辽易通扫码进行电子签章操作。如下图：



注：

- ①点击“插入 CA 锁签章”，插入 CA 锁，点击“签章”按钮，对资审公告内容进行签章。
- ②点击“使用辽易通扫码操作”，使用辽易通 app 扫码进行扫码签章。

5、签章完成后，“附件信息”中资审公告变为“已签章”字样。如下图：

新增资审公告

修改保存

提交信息

06 公告内容

富文本编辑器

富文本编辑器

07 附件信息

电子件名称

电子件列表

电子件管理

备注

模板下载

08 处理历史

步骤

办理人员

收到时间

处理时间

处理意见

招标项目信息

标段(包)信息

资审公告信息

招标条件

联系方式

公告内容

附件信息

处理历史

6、点击“提交信息”按钮，提示处理成功后，点击“确定”按钮，资审公告状态变为“已提交”，发布状态变为“已发布”。如下图：

新增资审公告

修改保存

提交信息

06 公告内容

富文本编辑器

富文本编辑器

07 附件信息

电子件名称

电子件列表

电子件管理

备注

模板下载

08 处理历史

步骤

办理人员

收到时间

处理时间

处理意见

招标项目信息

标段(包)信息

资审公告信息

招标条件

联系方式

公告内容

附件信息

处理历史

提醒

处理成功!

确定

新增资审公告

所有

编辑中

已提交

标段(包)编号:

050

标段(包)名称:

050

标段(包)名称:

050

搜索

序	标段(包)编号	招标项目名称	标段(包)名称	分类	状态	发布状态	申请截止时间	操作
1	LNSGCJSJY20220927002005001	国泰新点资格预审测试	国泰新点资格预审测试-测试5	施工	已提交	已发布	2022-10-14 00:00	Q
2	LNSGCJSJY20221008001001002	国泰新点zxj资格预审测试	国泰新点zxj资格预审1008-测试2	招标代理	已提交	已发布	2022-10-19 00:00	Q
3	LNSGCJSJY20221008001001003	国泰新点zxj资格预审测试	国泰新点zxj资格预审1008-测试3	招标代理	编辑中	未发布	2022-10-28 00:00	E
4	LNSGCJSJY20221008001001004	国泰新点zxj资格预审测试	国泰新点zxj资格预审1008-测试4	招标代理	编辑中	未发布	2022-10-22 00:00	E
5	LNSGCJSJY20221008001001001	国泰新点zxj资格预审测试	国泰新点zxj资格预审1008-测试1	招标代理	已提交	已发布	2022-10-19 00:00	Q
6	LNSGCJSJY20220927002006001	国泰新点资格预审测试	国泰新点资格预审测试-测试6	施工	已提交	已发布	2022-10-08 00:00	Q
7	LNSGCJSJY20220927002004001	国泰新点资格预审测试	国泰新点资格预审测试-测试5	施工	已提交	已发布	2022-10-08 00:00	Q
8	LNSGCJSJY20220927002002002	国泰新点资格预审测试	国泰新点资格预审测试-测试5	施工	已提交	已发布	2022-10-08 00:00	Q

<

1

2

>

11

条/页

跳至

1

页

共12条

2.1.4.2、资审变更公告

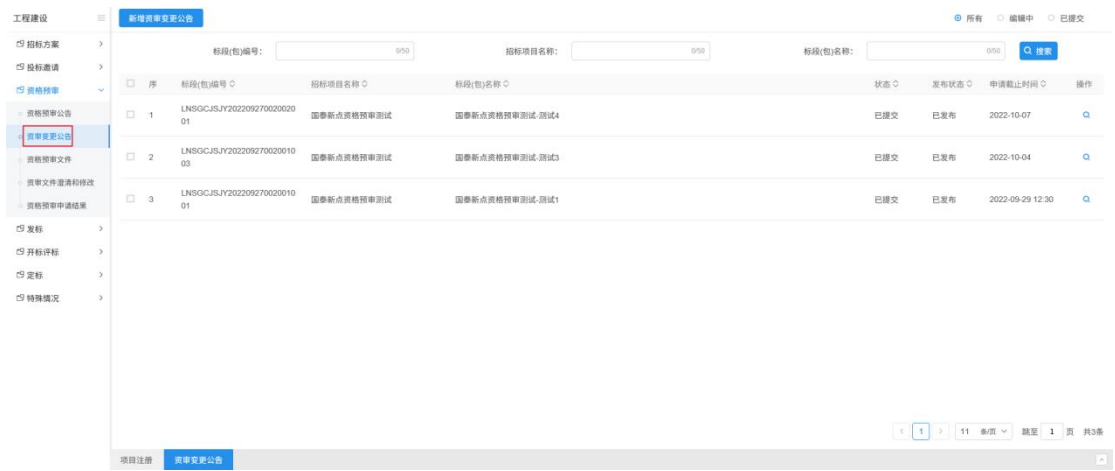
前提条件：资审公告状态为“已提交”。需要对公告进行修改的。

基本功能：新增资审变更公告。

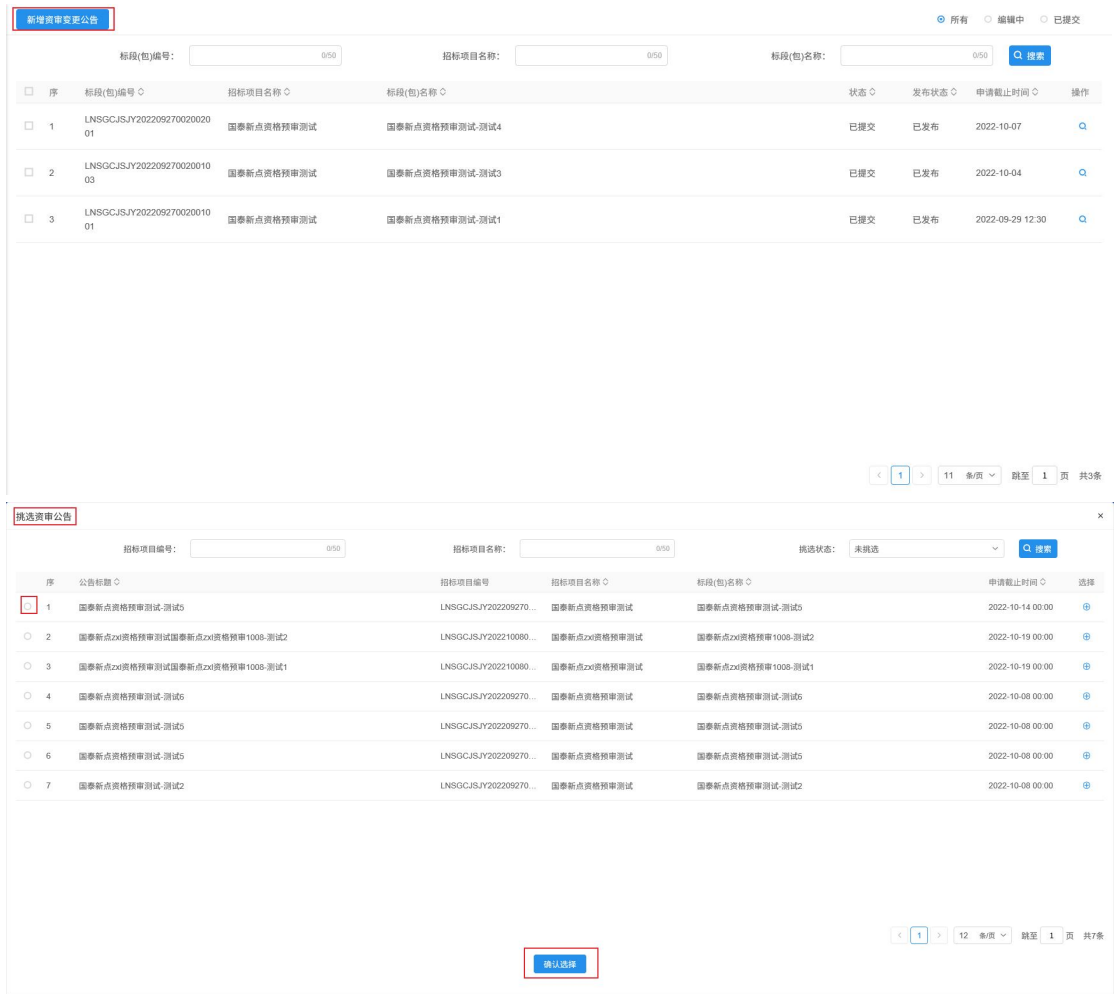
26

操作步骤：

1、点击“资格预审—资审变更公告”菜单，进入资审变更公告页面。如下图：



2、点击“新增资审变更公告”按钮，进入挑选资审公告页面，勾选标段点击确认选择按钮，进入新增资审变更公告页面，如下图：



新增资审变更公告

修改保存

提交信息

01 招标项目信息

招标项目编号: LNSGCJSJY20220927002005
招标项目名称: 国泰新点资格预审测试
招标人: 测试1

02 标段(包)信息

共1条 已选: 1
国泰新点资格预审测试-测试5
LNSGCJSJY20220927002005001

03 资审变更信息

公告标题: 国泰新点资格预审测试-测试5
资审公告发布时间: 到
资审文件领取时间: 到
资审文件领取地点: 发布媒体: *

招标项目信息

标段(包)信息

资审变更信息

变更信息

附件信息

处理历史

填写页面上需要修改的信息。

3、填写完毕后，对变更公告进行签章，操作参照资格预审公告操作流程，操作完毕后，点击“提交信息”按钮，自动跳转到资审变更公告页面，状态为“已提交”，发布状态为“已发布”。如下图：

新增资审变更公告

所有

编辑中

已提交

标段(包)编号: 050

招标项目名称: 050

标段(包)名称: 050

搜索

<input type="checkbox"/>	序	标段(包)编号	招标项目名称	标段(包)名称	状态	发布状态	申请截止时间	操作
<input type="checkbox"/>	1	LNSGCJSJY20220927002002001	国泰新点资格预审测试	国泰新点资格预审测试-测试4	已提交	已发布	2022-10-07	Q
<input type="checkbox"/>	2	LNSGCJSJY20220927002001003	国泰新点资格预审测试	国泰新点资格预审测试-测试3	已提交	已发布	2022-10-04	Q
<input type="checkbox"/>	3	LNSGCJSJY20220927002001001	国泰新点资格预审测试	国泰新点资格预审测试-测试1	已提交	已发布	2022-09-29 12:30	Q

<

1

>

11 条/页

跳至

1 页

共3条

2.1.4.3、资格预审文件

前提条件：资审方式为资格预审。

基本功能：新增资格预审文件。

操作步骤：

1、点击“资格预审—资格预审文件”菜单，进入资格预审文件页面。如下图：

工程建设

新增预审文件

所有 编辑中 已提交

招标方案

投标邀请

资格预审

资格公告变更公告

资格预审文件

资格预审申请和修改

资格预审申请结果

发标

开标评标

定标

特殊情况

标段(包)编号: 050

招标项目名称: 050

标段(包)名称: 050

搜索

<input type="checkbox"/>	序	标段(包)编号	招标项目名称	标段(包)名称	状态	操作
<input type="checkbox"/>	1	LNSGCJSJY20221008001001002	国泰新点zx资格预审测试	国泰新点zx资格预审1008-测试2	已提交	Q
<input type="checkbox"/>	2	LNSGCJSJY20221008001001001	国泰新点zx资格预审测试	国泰新点zx资格预审1008-测试1	已提交	Q
<input type="checkbox"/>	3	LNSGCJSJY20220927002002001	国泰新点资格预审测试	国泰新点资格预审测试-测试4	已提交	Q
<input type="checkbox"/>	4	LNSGCJSJY20220927002001003	国泰新点资格预审测试	国泰新点资格预审测试-测试3	已提交	Q
<input type="checkbox"/>	5	LNSGCJSJY20220927002001002	国泰新点资格预审测试	国泰新点资格预审测试-测试2	已提交	Q
<input type="checkbox"/>	6	LNSGCJSJY20220927002001001	国泰新点资格预审测试	国泰新点资格预审测试-测试1	已提交	Q

< 1 >

11 条/页

跳至 1 页 共6条

项目注册

投标邀请书

招标项目

资格预审公告

资格公告变更公告

资格预审文件

2、点击“新增资审文件”按钮，进入挑选标段（包）页面，勾选标段“点击确认”选择按钮，进入新增资审文件明细页面。如下图：

新增资审文件

所有 编辑中 已提交

标段(包)编号: 050

招标项目名称: 050

标段(包)名称: 050

搜索

<input type="checkbox"/>	序	标段(包)编号	招标项目名称	标段(包)名称	状态	操作
<input type="checkbox"/>	1	LNSGCJSJY20221008001001002	国泰新点zx资格预审测试	国泰新点zx资格预审1008-测试2	已提交	Q
<input type="checkbox"/>	2	LNSGCJSJY20221008001001001	国泰新点zx资格预审测试	国泰新点zx资格预审1008-测试1	已提交	Q
<input type="checkbox"/>	3	LNSGCJSJY20220927002002001	国泰新点资格预审测试	国泰新点资格预审测试-测试4	已提交	Q
<input type="checkbox"/>	4	LNSGCJSJY20220927002001003	国泰新点资格预审测试	国泰新点资格预审测试-测试3	已提交	Q
<input type="checkbox"/>	5	LNSGCJSJY20220927002001002	国泰新点资格预审测试	国泰新点资格预审测试-测试2	已提交	Q
<input type="checkbox"/>	6	LNSGCJSJY20220927002001001	国泰新点资格预审测试	国泰新点资格预审测试-测试1	已提交	Q

< 1 >

11 条/页

跳至 1 页 共6条

挑选标段(包)

X

标段(包)编号: 050

标段(包)名称: 050

搜索

<input type="checkbox"/>	序	标段(包)编号	招标项目名称	标段(包)名称	标段(包)分类	招标方式	合同估算价(万元)...	状态	选择
<input checked="" type="checkbox"/>	1	LNSGCJSJY20221008001001004	国泰新点zx资格预审测试	国泰新点zx资格预审1008-测试4(网)	招标代理	公开招标	1.00	已提交	⊕
<input type="checkbox"/>	2	LNSGCJSJY20221008001001003	国泰新点zx资格预审测试	国泰新点zx资格预审1008-测试3(网)	招标代理	公开招标	1.00	已提交	⊕
<input type="checkbox"/>	3	LNSGCJSJY20220927002006001	国泰新点资格预审测试	国泰新点资格预审测试-测试6(网)	施工	公开招标	1.00	已提交	⊕
<input type="checkbox"/>	4	LNSGCJSJY20220927002005001	国泰新点资格预审测试	国泰新点资格预审测试-测试5(网)	施工	公开招标	1.00	已提交	⊕
<input type="checkbox"/>	5	LNSGCJSJY20220927002004001	国泰新点资格预审测试	国泰新点资格预审测试-测试5(网)	施工	公开招标	1.00	已提交	⊕
<input type="checkbox"/>	6	LNSGCJSJY20220927002002002	国泰新点资格预审测试	国泰新点资格预审测试-测试5(网)	施工	公开招标	1.00	已提交	⊕

< 1 >

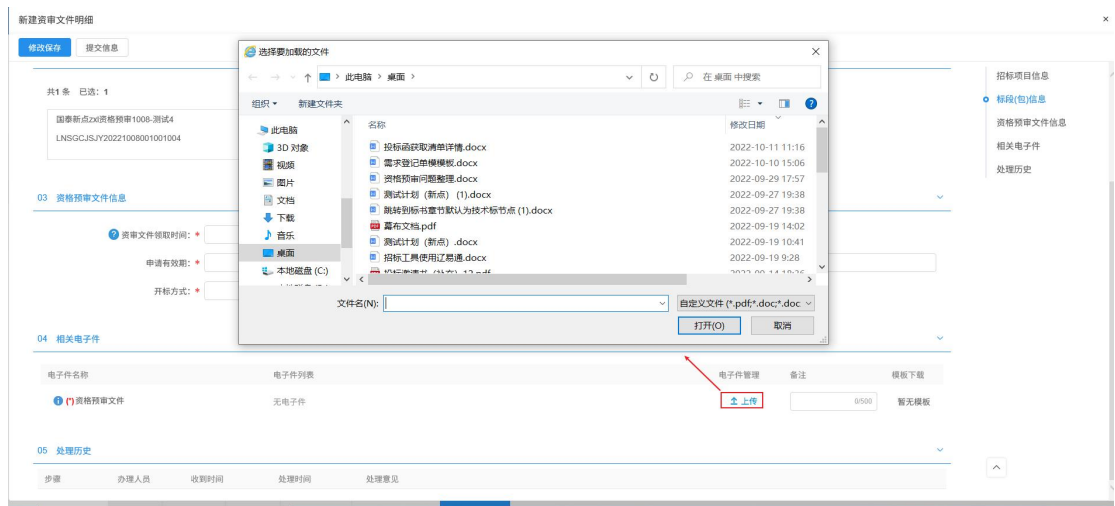
12 条/页

跳至 1 页 共6条

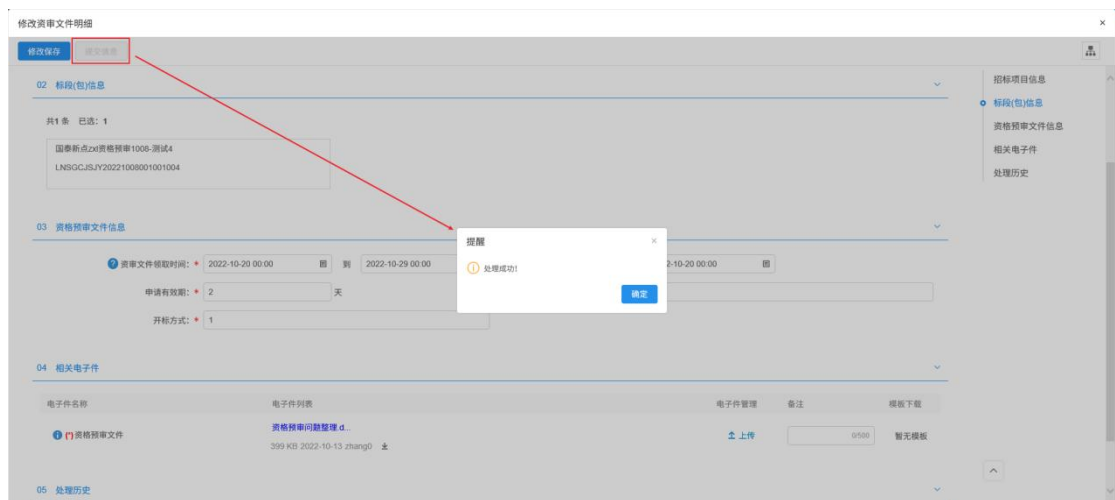
确认选择

填写页面上的信息。

3、点击“上传”按钮，选择对应的资格预审文件，进行上传。如下图：



4、确认无误后，点击“提交信息”按钮，处理成功后点击“确认”按钮，页面自动跳到资格预审文件页面，标段的“状态”为“已提交”，如下图：



新增预审文件

所有

编辑中

已提交

标段(包)编号: 050

招标项目名称: 050

标段(包)名称: 050

搜索

<input type="checkbox"/>	序	标段(包)编号	招标项目名称	标段(包)名称	状态	操作
<input type="checkbox"/>	1	LNSGCJSJY20221008001001004	国泰新点zx资格预审测试	国泰新点zx资格预审1008-测试4	已提交	Q
<input type="checkbox"/>	2	LNSGCJSJY20221008001001002	国泰新点zx资格预审测试	国泰新点zx资格预审1008-测试2	已提交	Q
<input type="checkbox"/>	3	LNSGCJSJY20221008001001001	国泰新点zx资格预审测试	国泰新点zx资格预审1008-测试1	已提交	Q
<input type="checkbox"/>	4	LNSGCJSJY20220927002002001	国泰新点资格预审测试	国泰新点资格预审测试-测试4	已提交	Q
<input type="checkbox"/>	5	LNSGCJSJY20220927002001003	国泰新点资格预审测试	国泰新点资格预审测试-测试3	已提交	Q
<input type="checkbox"/>	6	LNSGCJSJY20220927002001002	国泰新点资格预审测试	国泰新点资格预审测试-测试2	已提交	Q
<input type="checkbox"/>	7	LNSGCJSJY20220927002001001	国泰新点资格预审测试	国泰新点资格预审测试-测试1	已提交	Q

< 1 >

11条/页

跳至 1 页 共7条

2.1.4.4、资审文件澄清和修改

前提条件：资格预审文件状态为已提交。

基本功能：新增资格预审澄清文件文件。

操作步骤：

1、点击“资格预审-资审文件澄清和修改”菜单，进入资格预审澄清和修改页面。如下

图：

工程建设

新增资审澄清文件

所有

编辑中

已提交

标段(包)编号: 050

招标项目名称: 050

标段(包)名称: 050

搜索

<input type="checkbox"/>	序	标段(包)编号	招标项目名称	标段(包)名称	澄清次数	状态	操作
<input type="checkbox"/>	1	LNSGCJSJY20220927002001001	国泰新点资格预审测试	国泰新点资格预审测试-测试1(06)	1	已提交	Q

< 1 >

11条/页

跳至 1 页 共1条

项目注册

资格预审文件

资审文件澄清和修改

2、点击“新增资审澄清文件”按钮，进入挑选资审文件页面，勾选需要澄清的标段点击“确认选择”按钮，进入新增资审澄清文件页面。如下图：

新增预审澄清文件

所有

编辑中

已提交

标段(包)编号: 050

招标项目名称: 050

标段(包)名称: 050

搜索

<input type="checkbox"/>	序	标段(包)编号	招标项目名称	标段(包)名称	澄清次数	状态	操作
<input type="checkbox"/>	1	LNSGCJSJY2022092700200101	国泰新点资格预审测试	国泰新点资格预审测试-测试1(网)	1	已提交	Q

< 1 >

11 条/页

跳至 1 页

共1条

选择预审文件

×

标段(包)编号: 050

招标项目名称: 050

搜索

<input type="checkbox"/>	序	标段(包)编号	招标项目名称	标段(包)名称	状态	选择
<input checked="" type="checkbox"/>	1	LNSGCJSJY20221008001001004	国泰新点zx资格预审测试	国泰新点zx资格预审1008-测试4	已提交	⊕
<input type="checkbox"/>	2	LNSGCJSJY20221008001001002	国泰新点zx资格预审测试	国泰新点zx资格预审1008-测试2	已提交	⊕
<input type="checkbox"/>	3	LNSGCJSJY20221008001001001	国泰新点zx资格预审测试	国泰新点zx资格预审1008-测试1	已提交	⊕
<input type="checkbox"/>	4	LNSGCJSJY20220927002002001	国泰新点资格预审测试	国泰新点资格预审测试-测试4	已提交	⊕
<input type="checkbox"/>	5	LNSGCJSJY20220927002001003	国泰新点资格预审测试	国泰新点资格预审测试-测试3	已提交	⊕
<input type="checkbox"/>	6	LNSGCJSJY20220927002001002	国泰新点资格预审测试	国泰新点资格预审测试-测试2	已提交	⊕
<input type="checkbox"/>	7	LNSGCJSJY20220927002001001	国泰新点资格预审测试	国泰新点资格预审测试-测试1	已提交	⊕

< 1 >

12 条/页

跳至 1 页

共7条

确认选择

新增预审澄清文件 (第1次澄清)

×

保存草稿

提交信息

国泰新点zx资格预审1008-测试4

LNSGCJSJY20221008001001004

03 澄清与修改内容

↓

② 资审文件领取时间: * 到 资审开标时间: *

申请有效期: * 天 资审文件递交方法: *

开标方式: *

澄清与修改的内容: *

04 附件信息

↓

电子件名称	电子件列表	电子件管理	备注	模板下载
② 预审澄清文件	无电子件	上传	0508	暂无模板

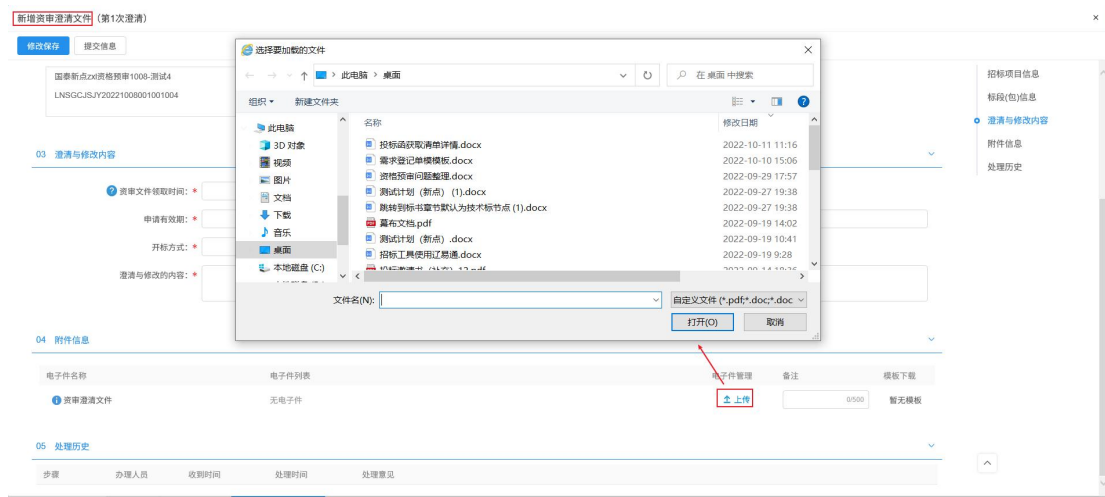
05 处理历史

↓

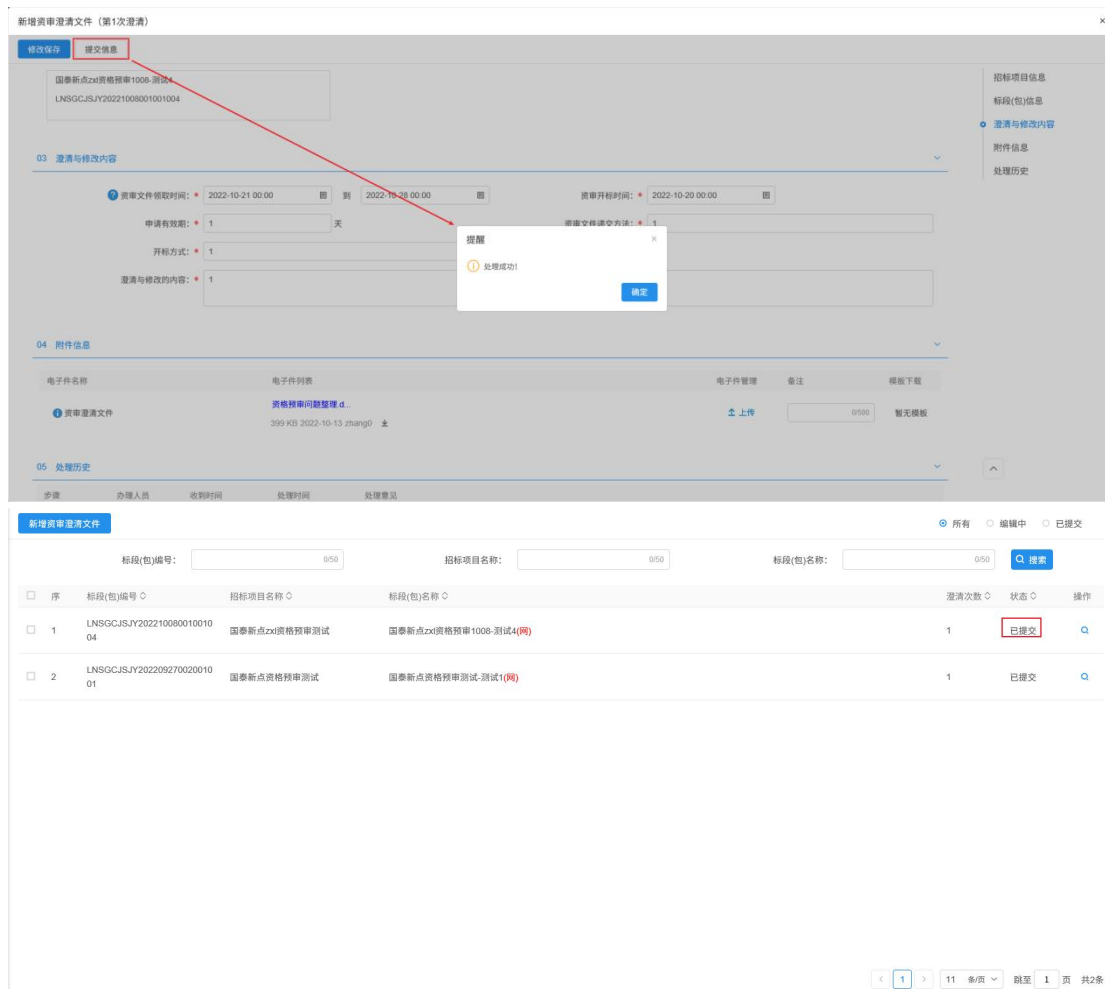
步骤	办理人员	收到时间	处理时间	处理意见
----	------	------	------	------

填写页面上的信息。

3、填写完信息后，点击“上传”按钮，上传对应的预审澄清文件。如下图：



3、确认无误后，点击“提交信息”按钮，处理成功后点击“确认”按钮，页面自动跳到资格预审文件页面，标段的“状态”为“已提交”，如下图：



2.1.4.5、资格预审申请结果

前提条件：资格预审的标段过开标时间。

基本功能：录入资格预审单位的资审结果。

操作步骤：

1、点击“资格预审-资格预审申请结果”菜单，进入资格预审申请结果页面。如下图：

工程建设

招标方案

投标邀请

资格预审

资格预审公告

资格预审文件

资格预审澄清和修改

资格预审申请结果

复核

开标评标

定标

特殊情况

新增资审结果

标段(包)编号:

050

招标项目名称:

050

标段(包)名称:

050

搜索

<input type="checkbox"/>	序	标段(包)编号	招标项目名称	标段(包)名称	状态	操作
<input type="checkbox"/>	1	LNSGCJSJY20221008001001002	国泰新点zx资格预审测试	国泰新点zx资格预审1008-测试2(网)	已提交	Q
<input type="checkbox"/>	2	LNSGCJSJY20220927002001002	国泰新点资格预审测试	国泰新点资格预审测试-测试2(网)	已提交	Q
<input type="checkbox"/>	3	LNSGCJSJY20220927002001001	国泰新点资格预审测试	国泰新点资格预审测试-测试1(网)	已提交	Q

1

11 条/页

跳至 1 页 共3条

项目注册

资格预审文件

资格预审澄清和修改

资格预审申请结果

2、点击“新增资审结果”按钮。进入挑选标段（包）页面，勾选标段点击确认选择按钮，进入资格预审结果页面，如下图：

新增资审结果

标段(包)编号:

050

招标项目名称:

050

标段(包)名称:

050

搜索

<input type="checkbox"/>	序	标段(包)编号	招标项目名称	标段(包)名称	状态	操作
<input type="checkbox"/>	1	LNSGCJSJY20221008001001002	国泰新点zx资格预审测试	国泰新点zx资格预审1008-测试2(网)	已提交	Q
<input type="checkbox"/>	2	LNSGCJSJY20220927002001002	国泰新点资格预审测试	国泰新点资格预审测试-测试2(网)	已提交	Q
<input type="checkbox"/>	3	LNSGCJSJY20220927002001001	国泰新点资格预审测试	国泰新点资格预审测试-测试1(网)	已提交	Q

1

11 条/页

跳至 1 页 共3条

挑选标段(包)

标段(包)编号:

050

标段(包)名称:

050

搜索

<input type="checkbox"/>	序	标段(包)编号	招标项目名称	标段(包)名称	标段(包)分类	招标方式	合同估算价(万元)	状态	选择
<input checked="" type="checkbox"/>	1	LNSGCJSJY20221008001001001	国泰新点zx资格预审测试	国泰新点zx资格预审1008-测试1(网)	招标代理	公开招标	1.00	已提交	⊕
<input type="checkbox"/>	2	LNSGCJSJY20220927002002001	国泰新点资格预审测试	国泰新点资格预审测试-测试4(网)	施工	公开招标	1.00	已提交	⊕
<input type="checkbox"/>	3	LNSGCJSJY20220927002001003	国泰新点资格预审测试	国泰新点资格预审测试-测试3(网)	施工	公开招标	1.00	已提交	⊕

1

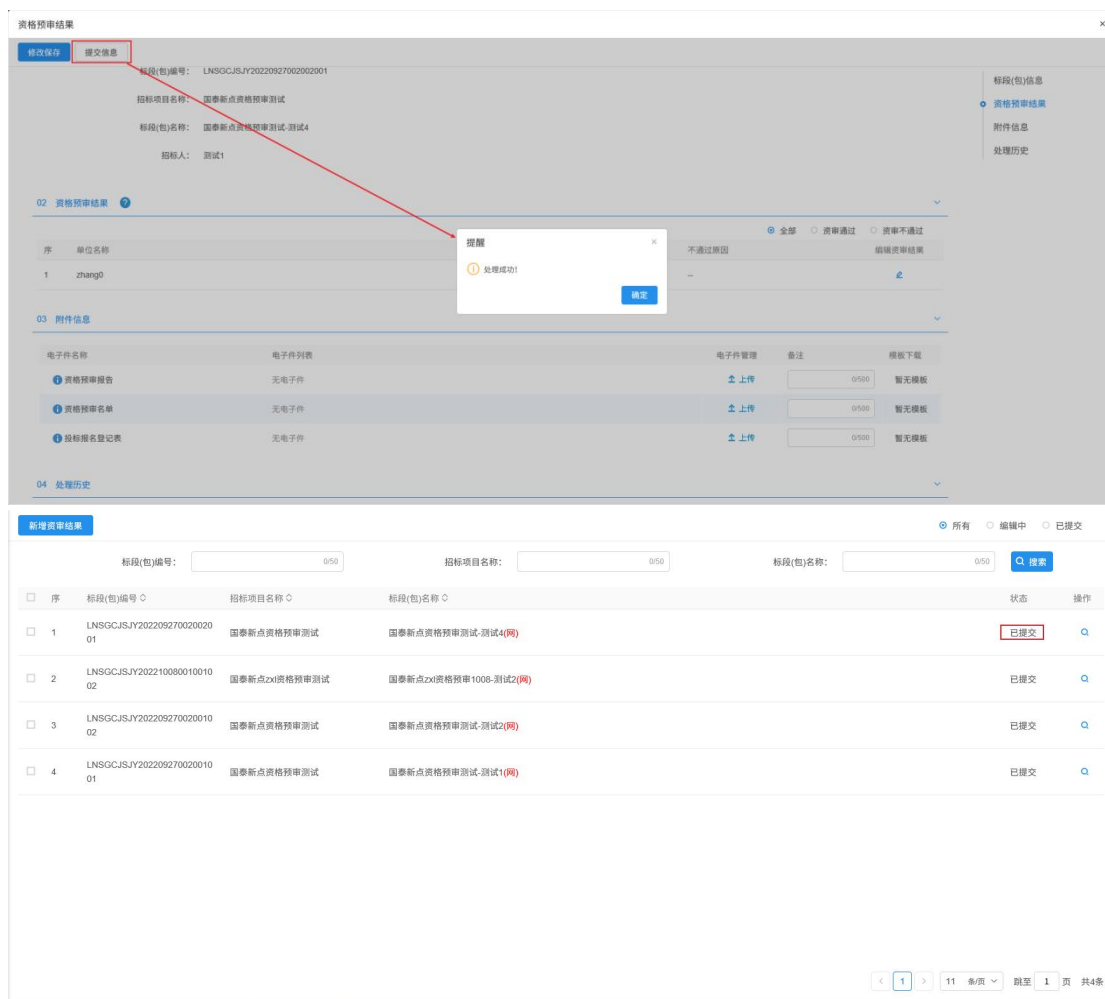
12 条/页

跳至 1 页 共3条

确认选择

3、资格预审结果中会显示参与资格预审的单位，点击“编辑资审结果”按钮，勾选资审结果，选择资审不通过时，必须填写不通过原因，填写完毕后，点击确定按钮。如下图：

4、确认无误后，点击“提交信息”按钮，处理成功后点击“确认”按钮，页面自动跳到资格预审申请结果页面，标段的“状态”为“已提交”，如下图：



2.1.5、发标

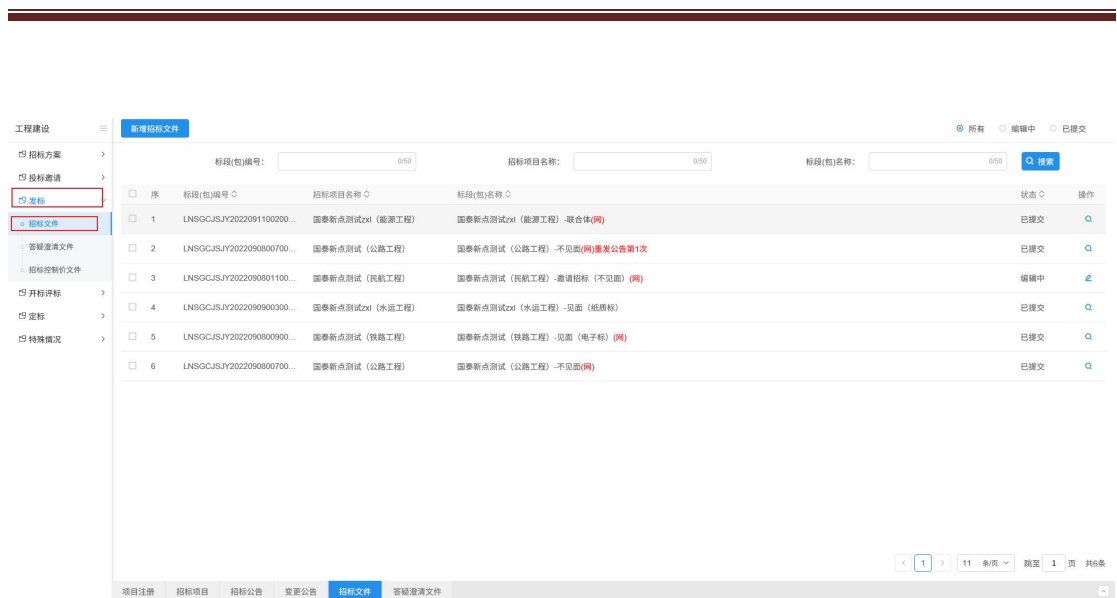
2.1.5.1、交易文件

前提条件：招标项目状态为已提交。

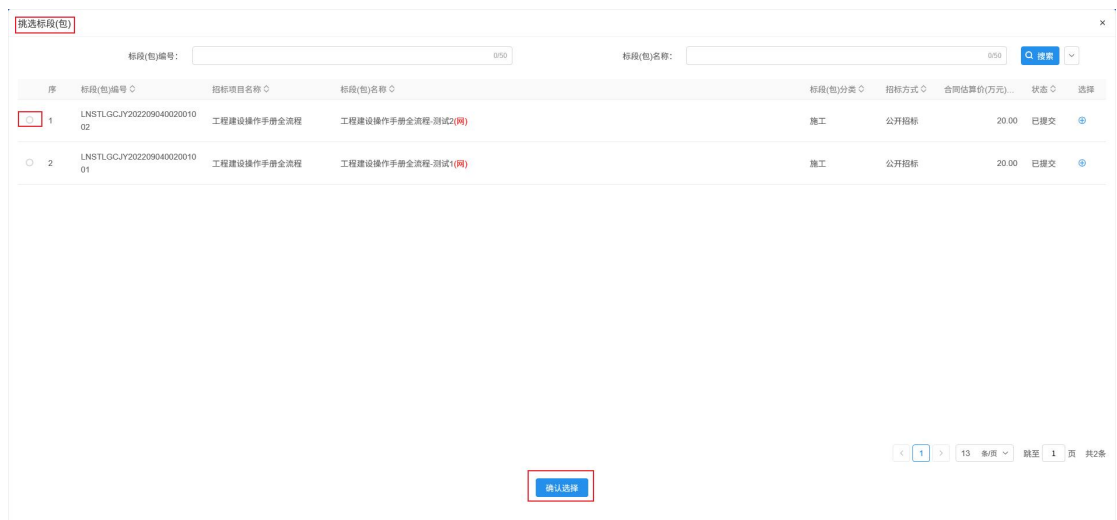
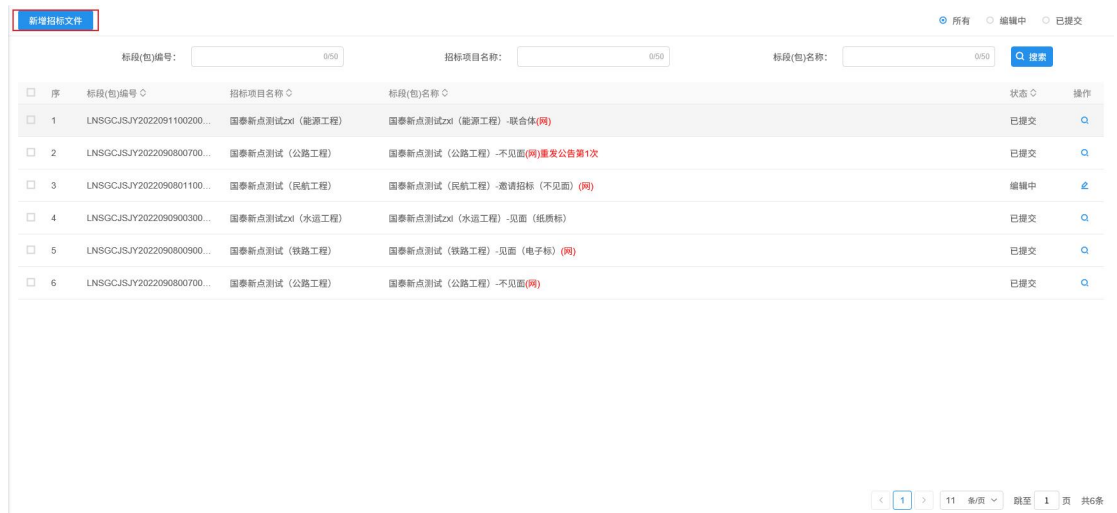
基本功能：新增招标文件。

操作步骤：

1、点击“发标—招标文件”菜单，进入招标文件页面。如下图：



2、点击“新增招标文件”按钮，进入挑选标段（包）页面，勾选标段“点击确认”选择按钮，进入新增招标文件页面。如下图：



新增招标文件

修改保存提交信息

招标项目信息

01 招标项目信息

招标项目编号: LNSTLGCJY20220904002001
招标项目名称: 工程建设操作手册全流程

02 标段(包)信息

共1条 已选: 1
工程建设操作手册全流程-测试1
LNSTLGCJY20220904002001001

03 文件信息

招标文件领取时间: 2022-10-01 00:00 到 2022-10-15 00:00
投标保证金: 天
答疑澄清时间: 由评标委员会确定中标人或推荐中标候选人
开标时间: 2022-11-25 00:00
投标文件递交方法: 网上递交 现场纸质递交
开标方式: 不见面开标 (电子标书模式) 现场开标 (电子标书模式) 现场开标 (纸质标书模式)

04 保证金及工本费信息

招标项目信息

标段(包)信息

文件信息

保证金及工本费信息

附件信息

处理历史

填写页面上的信息。

注：①部分信息会自动从对应招标公告中获取，如有修改可重新填写。

3、填写完相关信息后，点击制作按钮，跳转到挑选招标范本页面；如需更换所选范本，则可以点击‘重置模板’按钮进行重置，重置成功后方可进行重新选择范本，需要注意的是重置模板会将原招标文件中的内容全部清空，请谨慎操作。如下图：

新增招标文件

修改保存提交信息

文件信息

03 文件信息

招标文件领取时间: 2022-10-01 00:00 到 2022-10-15 00:00
投标保证金: 10 天
答疑澄清时间: 由评标委员会确定中标人或推荐中标候选人
开标时间: 2022-11-25 00:00
投标文件递交方法: 网上递交 现场纸质递交
开标方式: 不见面开标 (电子标书模式) 现场开标 (电子标书模式) 现场开标 (纸质标书模式)

04 保证金及工本费信息

保证金金额: 元 (人民币)
保证金允许递交方式: 银行本票 银行汇票 转账支票 电汇 保函 其他
招标文件工本费: 0.00 元
招标文件制作: 制作 重置模板

05 附件信息

电子件名称 电子件列表 电子件管理 备注 模板下载
招标文件 无电子件 上传 0/000 暂无模板

招标项目信息

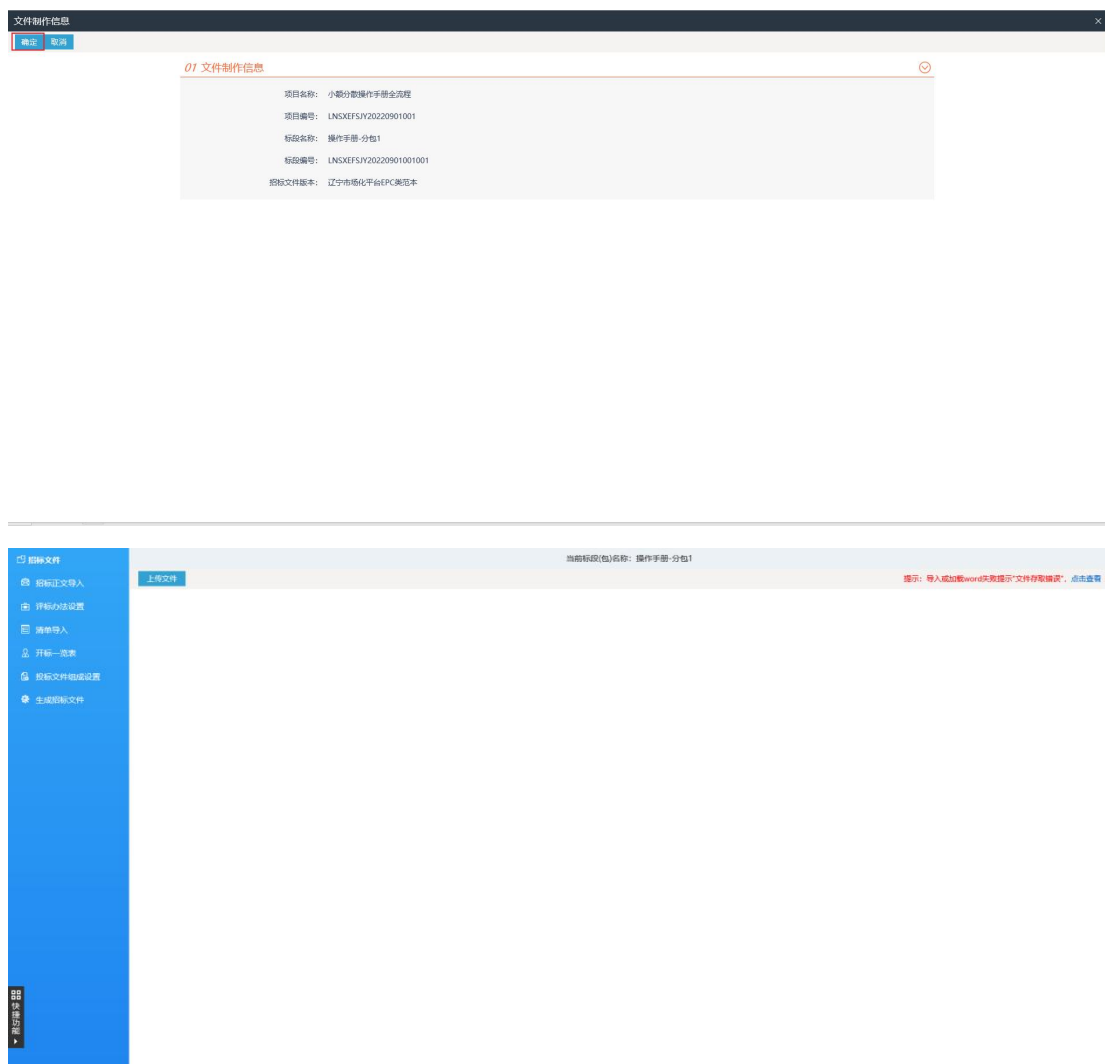
标段(包)信息

文件信息

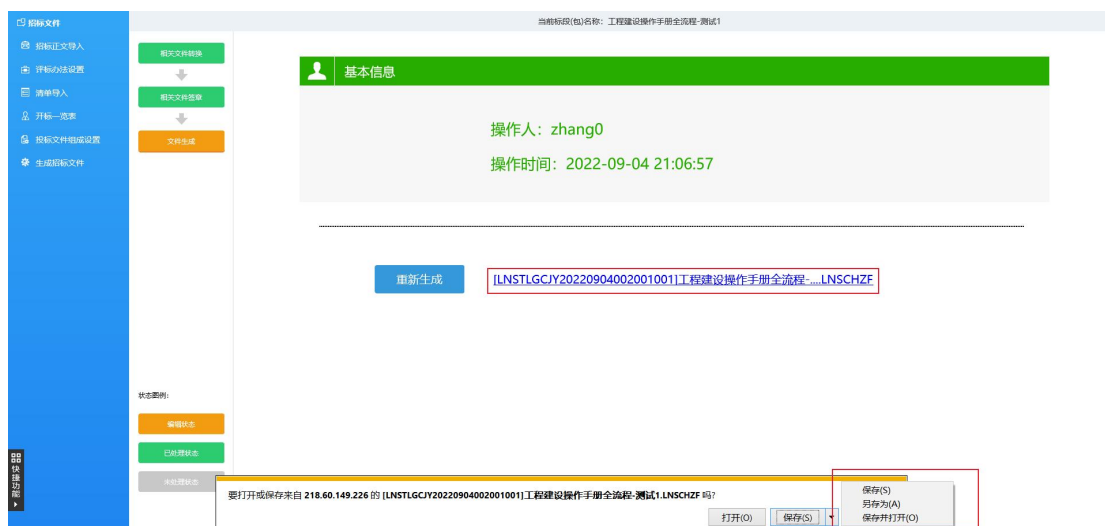
保证金及工本费信息

附件信息

处理历史



6、填写完上述招标文件相关信息后，生成招标文件并下载到本地，如下图：



7、关闭制作招标文件页面，返回新增招标文件页面，对制作好的招标文件进行上传，点击附件信息中的“上传”按钮，选择制作好的招标文件进行上传，如下图：

新增招标文件

修改保存

提交信息

01 招标项目信息

招标项目编号: LNSTLGCJY20220904002001
招标项目名称: 工程建设操作手册全流程

02 标段(包)信息

共1条 已选: 1
工程建设操作手册全流程-测试1
LNSTLGCJY20220904002001001

提醒

处理成功!

确定

03 文件信息

招标文件领取时间: 2022-10-01 00:00 到 2022-10-15 00:00
投标保证金: 10 天
开标时间: 2022-11-25 00:00
投标文件递交方法: 网上递交 现场纸质递交
开标方式: 不见面开标 (电子书模式) 现场开标 (电子书模式)
由评标委员会确定中标人或推荐中标候选人
由招标人确定中标人或推荐中标候选人

04 保证金及工本费信息

新增招标文件

所有

编辑中

已提交

标段(包)编号: 0/50 标段项目名称: 0/50 标段(包)名称: 0/50 搜索

序	标段(包)编号	标段项目名称	标段(包)名称	状态	操作
1	LNSTLGCJY20220904002001...	工程建设操作手册全流程	工程建设操作手册全流程-测试1(两)	已提交	

<

1

>

11 条/页

跳至

1

页

共1条

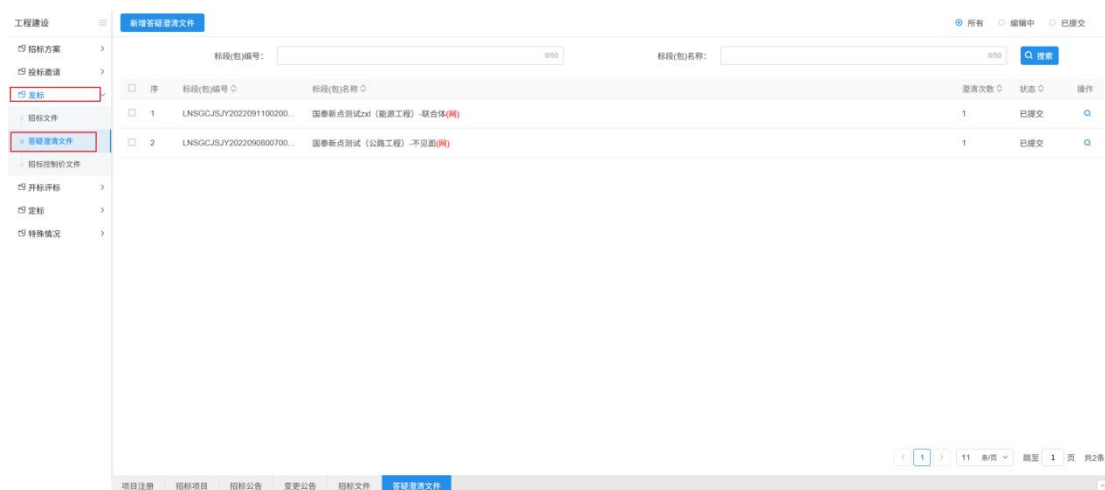
2.1.5.2、答疑澄清文件

前提条件: 招标文件状态为“已提交”。

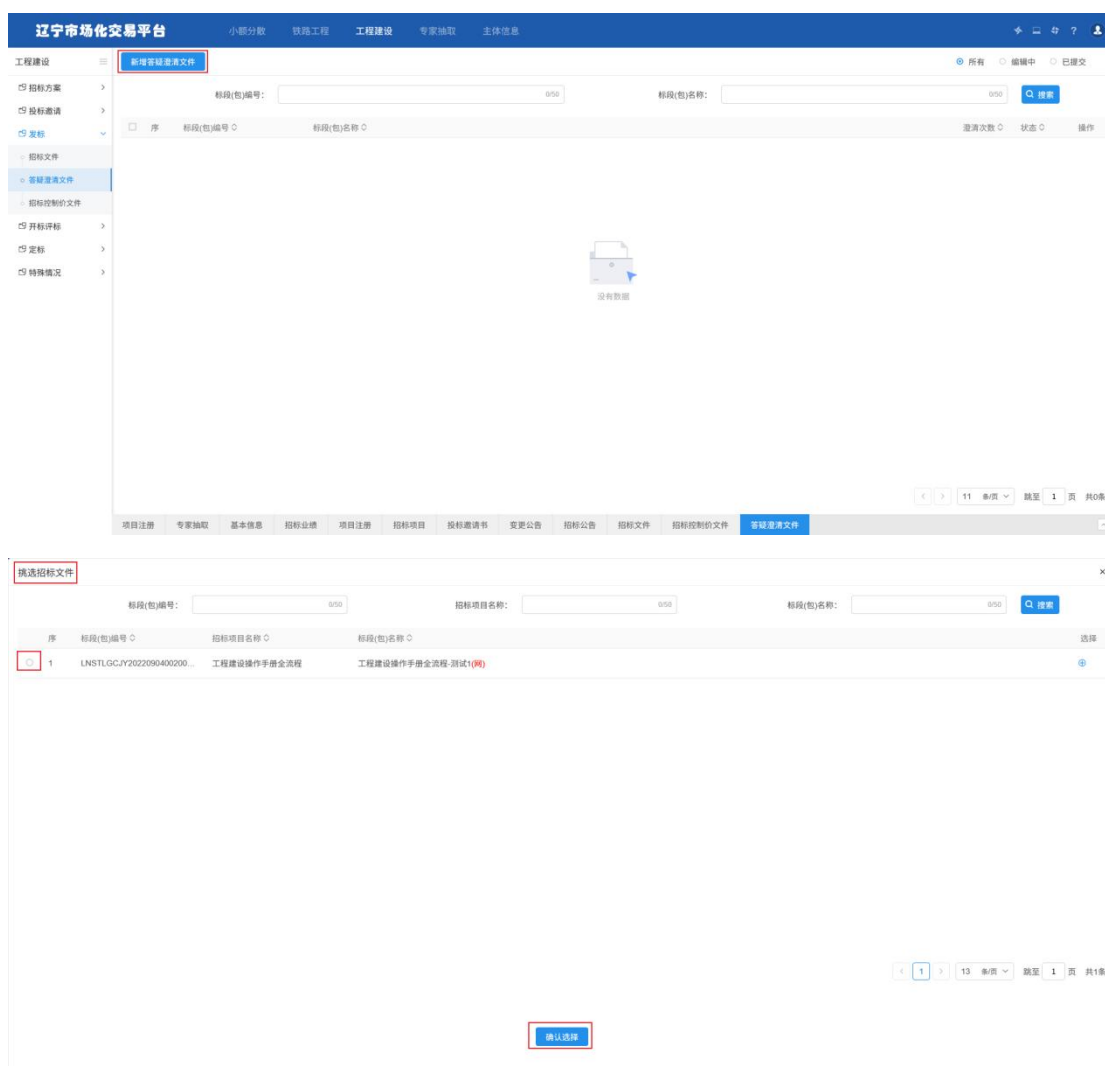
基本功能: 新增答疑澄清文件。

操作步骤:

1、点击“发标—答疑澄清文件”菜单，进入新增答疑澄清文件页面。如下图:



2、点击“新增答疑澄清文件”按钮，进入挑选招标文件页面，勾选需要澄清的标段点击“确认选择”按钮，进入新增答疑澄清页面。如下图：



新增答疑澄清文件（第1次澄清）

修改保存 提交信息

01 招标项目信息

02 标段(包)信息

共1条 已选: 1

工程建设操作手册全流程-测试1
LNSTLGCJY20220904002001001

03 澄清与修改内容

保证金金额: * 元 投标保证金有效期: * 天

开标时间: * 到 招标文件领取时间: * 到

开标方式: ☒ 不见面开标（电子标书模式） ☐ 现场开标（电子标书模式） ☐ 现场开标（纸质标书模式）

澄清与修改的内容:

答疑文件: 制作

招标项目信息
标段(包)信息
澄清与修改内容
相关电子件
澄清与修改历史
处理历史

填写页面上的信息。

3、填写完信息后，点击“制作”按钮，进入答疑澄清文件制作页面。如下图：

修改答疑澄清文件（第1次澄清）

修改保存 提交信息

保证金金额: * 0.00 元 投标保证金有效期: * 10 天

开标时间: * 2022-11-25 00:00 到 招标文件领取时间: * 2022-09-06 00:00 到 2022-10-01 00:00 到

开标方式: ☒ 不见面开标（电子标书模式） ☐ 现场开标（电子标书模式） ☐ 现场开标（纸质标书模式）

澄清与修改的内容: 测试

答疑文件: 制作

04 相关电子件

电子件名称	电子件列表	电子件管理	备注	模板下载
答疑澄清文件	无电子件	上传	0/500	暂无模板

05 澄清与修改历史

暂无澄清与修改历史!

序	标段(包)编号	招标项目名称	标段(包)名称	澄清次数	查看
---	---------	--------	---------	------	----

答疑澄清文件

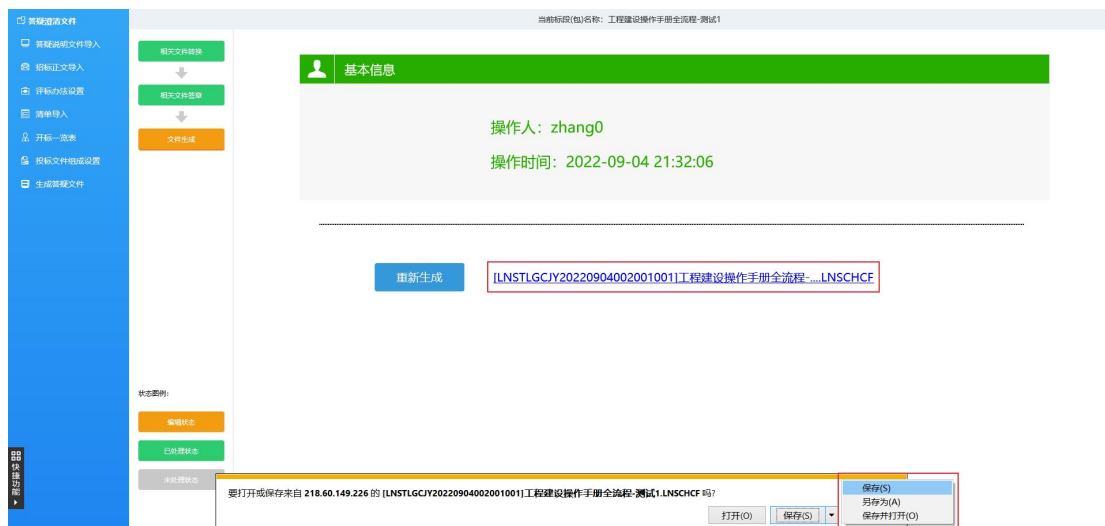
当前标段(包)名称: 工程建设操作手册全流程-测试1

上传答疑文件 删除答疑文件

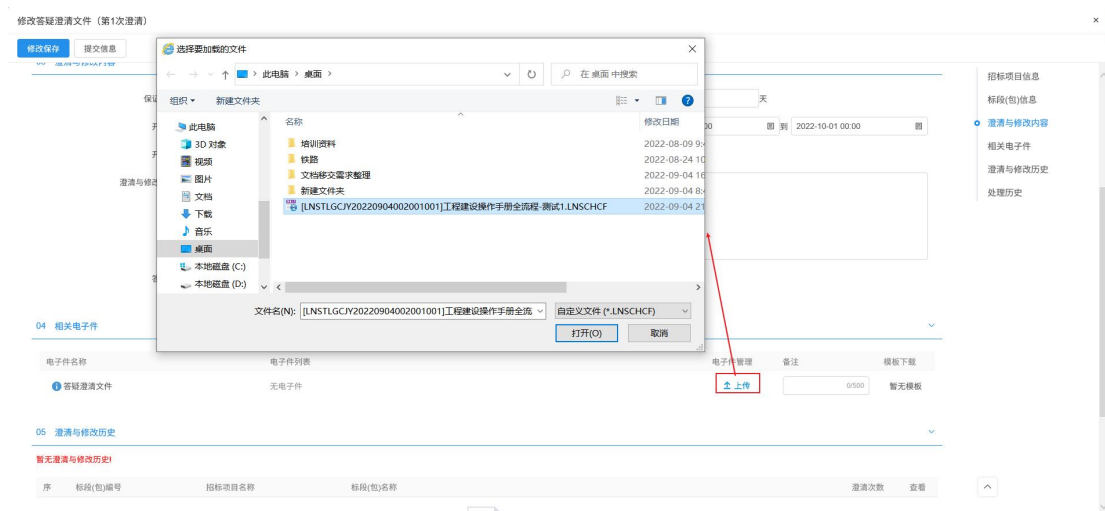
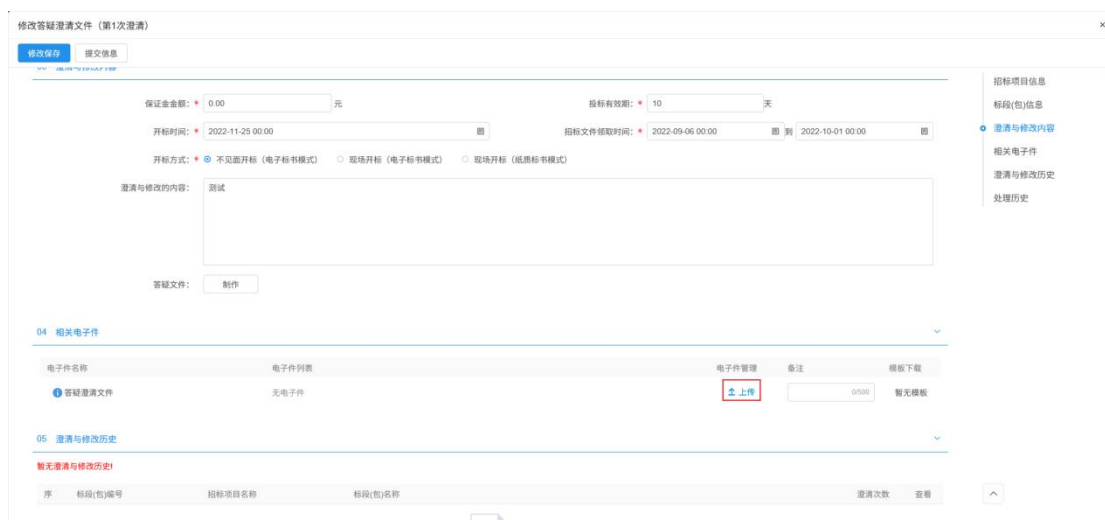
答疑澄清说明文件尚未上传

答疑澄清文件上传入口
答疑澄清文件导入
答疑澄清文件导入
评标办法设置
清单导入
开标一揽表
招标文件和设置
生成答疑文件

4、填写完上述答疑澄清文件相关信息后，生成答疑澄清文件并下载到本地，如下图：



5、关闭制作答疑澄清文件页面，返回新增答疑澄清文件页面，对制作好的答疑澄清文件进行上传，点击附件信息中的“上传”按钮，选择制作好的答疑澄清文件进行上传，如下图：



6、将鼠标箭头悬浮在答疑澄清文件上，会出现删除按钮，如需进行删除点击“删除”按钮。

钮进行操作。如下图：

7、确认无误后，点击“提交信息”按钮，处理成功后点击“确认”按钮，页面自动跳到答疑澄清文件页面，标段的“状态”为“已提交”，如下图：

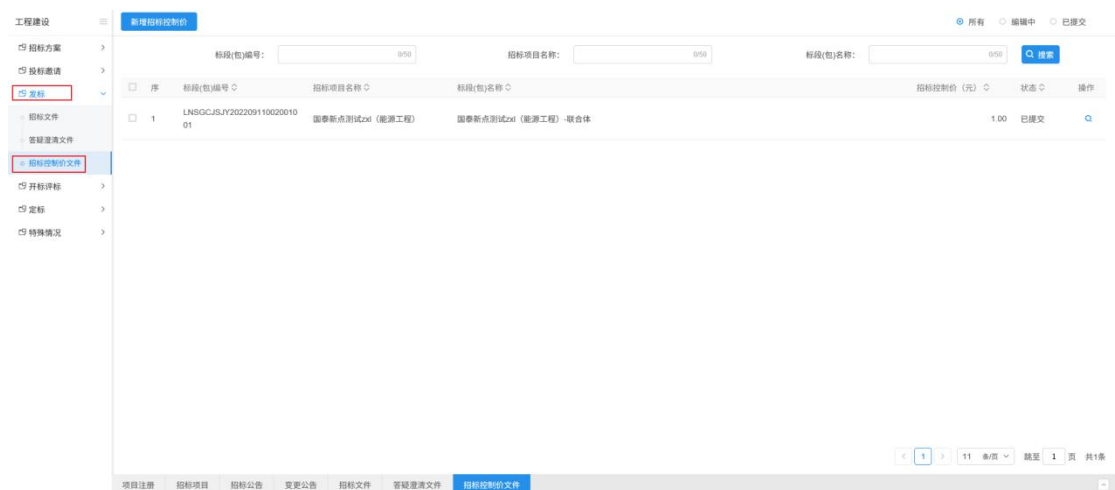
2.1.5.3、招标控制价文件

前提条件：无。

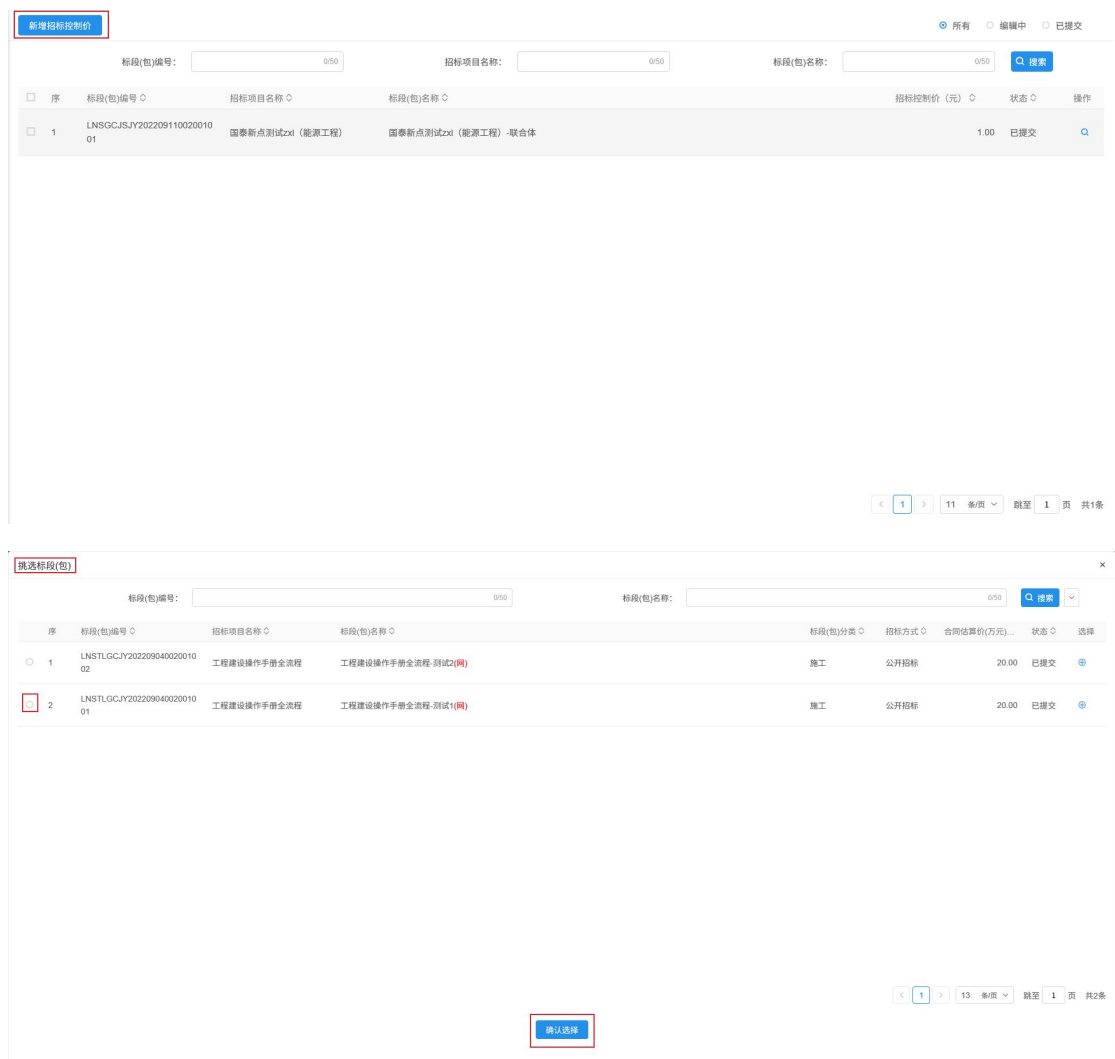
基本功能：新增招标控制价文件。

操作步骤：

1、点击“发标-招标控制价文件”菜单，进入招标控制价页面。如下图：



2、点击“新增招标控制价”按钮，进入挑选标段（包）页面，勾选需要上传控制价的标段点击“确认选择”按钮，进入新增招标控制价文件页面。如下图：



新增招标控制价文件

修改保存 提交信息

01 招标项目信息

02 标段(包)信息

03 控制价信息

招标控制价: * 元

备注说明: 双击可隐藏空白

04 附件信息

电子件名称	电子件列表	电子件管理	备注	模板下载
招标控制价相关文件	无电子件	全上传	<input type="text" value="0/500"/>	暂无模板

05 处理历史

步骤	办理人员	收到时间	处理时间	处理意见
----	------	------	------	------

招标项目信息

标段(包)信息

控制价信息

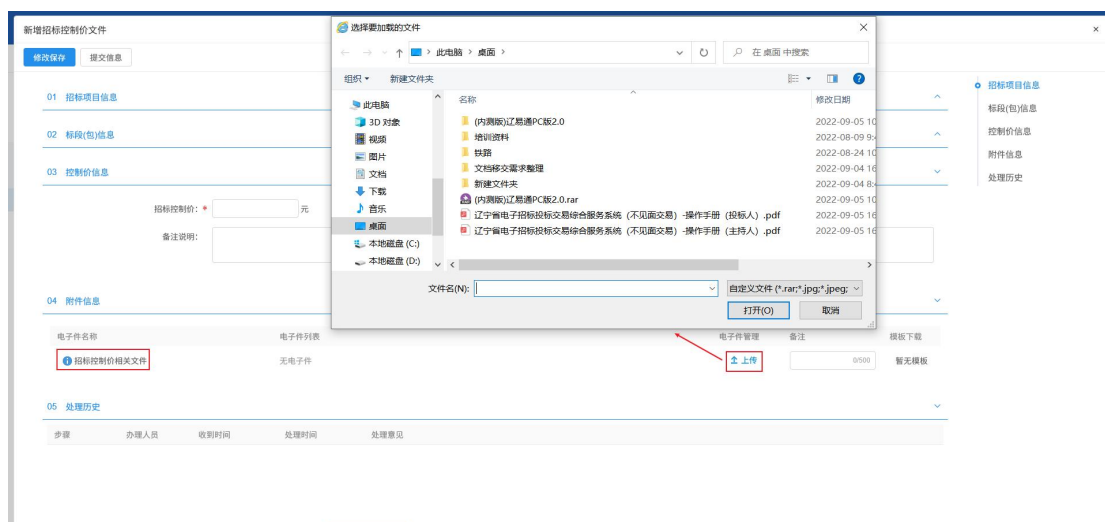
附件信息

处理历史

填写页面上信息

3、填写完相关信息后，在附件信息中，点击“上传”按钮，选择相应的文件进行上传。

如下图：



5、确认无误后，点击“提交信息”按钮，处理成功后点击“确认”按钮，页面自动跳到招标文件页面，标段的“状态”为“已提交”，如下图：

新增招标投标价

所有

编辑中

已提交

标段(包)编号:

0/50

招标项目名称:

0/50

标段(包)名称:

0/50

搜索

<input type="checkbox"/>	序	标段(包)编号	招标项目名称	标段(包)名称	招标控制价(元)	状态	操作
<input type="checkbox"/>	1	LNSGCJSJY202209110020010 01	国泰新点测试(能源工程)	国泰新点测试(能源工程)-联合体	1.00	已提交	Q

<

1

>

11 条/页

跳至

1 页

共1条

2.1.6、开标评标

2.1.6.1、开标情况

前提条件：开标已完成。

基本功能：同步开标情况详细内容。

操作步骤：

1、点击“开标评标-开标情况”菜单，进入开标情况页面。如下图：

工程建设

招标投标方案

招标投标邀请

已发标

开标评标

开标情况

评标情况

定标

特殊情况

今日开标

未开标

已开标

标段(包)编号:

0/50

招标项目名称:

0/50

标段(包)名称:

0/50

搜索

序	标段(包)编号	招标项目名称	标段(包)名称	标段(包)分类	开标时间	查看
1	LNSGCJSJY202209130010020 01	国泰新点邀请招标投标测试(信息网络工程)	国泰新点邀请招标投标测试(信息网络工程)-电子标(网)	施工	--	Q
2	LNSGCJSJY202209130010010 01	国泰新点邀请招标投标测试(信息网络工程)	国泰新点邀请招标投标测试(信息网络工程)-电子标(网)	施工	--	Q
3	LNSGCJSJY202209080070010 01	国泰新点测试(公路工程)	国泰新点测试(公路工程)-不见面(网)重发公告第1次	施工	2022-09-11 10:05	Q
4	LNSGCJSJY202209090030010 01	国泰新点测试(水运工程)	国泰新点测试(水运工程)-见面(纸质标)	施工	2022-11-05 00:00	Q
5	LNSGCJSJY202209080110010 01	国泰新点测试(民航工程)	国泰新点测试(民航工程)-邀请招标(不见面)(网)	施工	--	Q
6	LNSGCJSJY202209080090010 01	国泰新点测试(铁路工程)	国泰新点测试(铁路工程)-见面(电子标)(网)	施工	2022-11-05 00:00	Q

<

1

>

11 条/页

跳至

1 页

共6条

项目注册

招标投标

招标公告

变更公告

招标文件

答疑澄清文件

招标投标控制文件

开标情况

2、选择需要同步开标情况的标段，点击查看按钮，进入查看开标情况页面，如下图：

今日开标

未开标

已开标

标段(包)编号: 0/50

招标项目名称: 0/50

标段(包)名称: 0/50

搜索

序	标段(包)编号	招标项目名称	标段(包)名称	标段(包)分类	开标时间	查看
1	LNSGCJSJY20220913001002001	国泰新点邀请招标测试 (信息网络工程)	国泰新点邀请招标测试 (信息网络工程) -电子标(网)	施工	—	Q
2	LNSGCJSJY20220913001001001	国泰新点邀请招标测试 (信息网络工程)	国泰新点邀请招标测试 (信息网络工程) -电子(网)	施工	—	Q
3	LNSGCJSJY20220908007001001	国泰新点测试 (公路工程)	国泰新点测试 (公路工程) -不见面(网)重发公告第1次	施工	2022-09-11 10:05	Q
4	LNSGCJSJY20220909003001001	国泰新点测试2nd (水运工程)	国泰新点测试2nd (水运工程) -见面 (纸质标)	施工	2022-11-05 00:00	Q
5	LNSGCJSJY20220908011001001	国泰新点测试 (民航工程)	国泰新点测试 (民航工程) -邀请招标 (不见面) (网)	施工	—	Q
6	LNSGCJSJY20220908009001001	国泰新点测试 (铁路工程)	国泰新点测试 (铁路工程) -见面 (电子标) (网)	施工	2022-11-05 00:00	Q

< 1 >

11 条/页

跳至 1 页 共6条

查看开标情况

获取开标数据

01 标段(包)信息

招标项目编号: LNSTLGCJY20220904002001

招标项目名称: 工程建设操作手册全流程

标段(包)编号: LNSTLGCJY20220904002001001

标段(包)名称: 工程建设操作手册全流程-测试1

开标时间: 2022年09月05日 10:00:00

02 投标单位信息

序	单位名称	报价(费率(元/%))	项目负责人	工期(日历)	查看
1	zhang0	—	—	—	Q

3、点击“获取开标数据”按钮，信息会将电子开评标系统或者不见面开标大厅的数据自动同步过来，如下图：

查看开标情况

获取开标数据

01 标段(包)信息

招标项目编号: LNSTLGCJY20220904002001

招标项目名称: 工程建设操作手册全流程

标段(包)编号: LNSTLGCJY20220904002001001

标段(包)名称: 工程建设操作手册全流程-测试1

开标时间: 2022年09月05日 10:00:00

02 投标单位信息

序	单位名称	报价(费率(元/%))	项目负责人	工期(日历)	查看
1	单位2	1.00 元	1	—	Q
2	单位3	1.00 元	1	—	Q
3	zhang0	1.00 元	1	0	Q

2.1.6.2、评标情况

前提条件：评标已完成。

基本功能：同步评标情况详细内容。

操作流程：

1、点击“开标评标-评标情况”菜单，进入评标情况页面，如下图：

工程建设

招标方案

招标邀请

发标

开标评标

开标情况

评标情况

定标

特殊情况

标段(包)编号:050

招标项目名称:050

标段(包)名称:050

搜索

序	标段(包)编号	招标项目名称	标段(包)名称	标段(包)分类	开标时间	查看
1	LNSGCJSJY20220913001002001	国泰新点邀请招标测试(信息网络工程)	国泰新点邀请招标测试(信息网络工程)-电子标(网)	施工	--	Q
2	LNSGCJSJY20220913001001001	国泰新点邀请招标测试(信息网络工程)	国泰新点邀请招标测试(信息网络工程)-电子(网)	施工	--	Q
3	LNSGCJSJY20220908007001001	国泰新点测试(公路工程)	国泰新点测试(公路工程)-不见面(网)重发公告第1次	施工	2022-09-11 10:05	Q
4	LNSGCJSJY20220909003001001	国泰新点测试zxd(水运工程)	国泰新点测试zxd(水运工程)-见面(纸质标)	施工	2022-11-05 00:00	Q
5	LNSGCJSJY20220908011001001	国泰新点测试(民航工程)	国泰新点测试(民航工程)-邀请招标(不见面)(网)	施工	--	Q
6	LNSGCJSJY20220908009001001	国泰新点测试(铁路工程)	国泰新点测试(铁路工程)-见面(电子标)(网)	施工	2022-11-05 00:00	Q

<1>

11条/页

翻页

1页

共6条

项目注册

招标项目

招标公告

变更公告

招标文件

答疑澄清文件

招标投标文件

开标情况

2、选择需要同步评标情况的标段，点击查看按钮，进入查看评标情况页面，如下图：

今日开标

未评标

已评标

标段(包)编号:

0/50

招标项目名称:

0/50

标段(包)名称:

0/50

搜索

序	标段(包)编号	招标项目名称	标段(包)名称	标段(包)分类...	评标状态	开标时间	进入
1	LNSGCJSJY2022091100200...	国泰新点测试zxd(能源工程)	国泰新点测试zxd(能源工程)-联合体(网)	施工	已评标	2022-09-11 13:10	

<

1

>

11条/页

跳至

1

页

共1条

查看评标情况

评标信息

评标结果

评标报告

修改保存

01 招标项目信息

02 标段(包)信息

03 评标信息

评标开始时间:

评标结束时间:

评标地点:

评标办法:

EPC综合评估法

评标报告:

招标项目信息

标段(包)信息

评标信息

3、进入评标信息中，填写信息后点击“修改保存”按钮。如下图：

查看评标情况

评标信息

评标结果

评标报告

修改保存

01 招标项目信息

02 标段(包)信息

03 评标信息

评标开始时间:

评标结束时间:

评标地点:

评标办法:

EPC综合评估法

评标报告:

招标项目信息

标段(包)信息

评标信息

4、进入评标结果中，点击“获取评标数据”按钮，进行电子开评标系统同步评标数据，最后点击“提交备案”按钮后自动跳转到评标情况主页面。如下图：

查看评标情况

评标信息

评标结果

评标报告

获取评标数据

提交备案

01 评标结果

02 废标单位信息

序	单位名称	投标报价(元/%)	商务分	技术分	综合分	其他分	汇总分	排名	操作
1	单位3	1.00 元	—	—	—	—	—	—	
2	zhang0	1.00 元	—	—	—	—	—	—	
3	单位2	1.00 元	—	—	—	—	—	—	

推荐排名第一单位:

单位3

推荐排名第二单位:

zhang0

推荐排名第三单位:

单位2

02 废标单位信息

序	单位名称	废标原因	废标详细情况	进入
<div>没有数据</div>				

查看评标情况

评标信息

评标结果

评标报告

获取评标数据

提交备案

01 评标结果

序	单位名称	投标报价(元%)	商务分	技术分	综合分	其他分	汇总分	排名	操作
1	zhang0	1.00 元	6	21	15	12	54	1	
2	单位2	1.00 元	4	7	10	8	29	2	
3	单位3	1.00 元	2	14	5	4	25	3	

推荐排名第一单位:

zhang0

推荐排名第二单位:

单位2

推荐排名第三单位:

单位3

02 废标单位信息

序	单位名称	废标原因	废标详细情况	进入
没有数据				

5、当提交备案完成，点击已评标状态按钮，可以看到标段的评标状态为已评标。如下图：

今日开标

未评标

已评标

标段(包)编号:

0/50

招标项目名称:

0/50

标段(包)名称:

0/50

搜索

序	标段(包)编号	招标项目名称	标段(包)名称	标段(包)分类	评标状态	开标时间	进入
1	LNSGCGJSJY2022091100200...	国泰新点测试(能源工程)	国泰新点测试(能源工程)-联合体(网)	施工	已评标	2022-09-11 13:10	

1

11 条/页

跳至 1 页 共1条

2.1.7、定标

2.1.7.1、中标候选人公示

前提条件：已完成开评标。

基本功能：新增中标候选人公示，成交单位可以单中标和多中标人。

操作步骤：

1、点击“定标-中标候选人公示”菜单，进入中标候选人公示页面。如下图：

工程建设

招标方案

招标投标

发标

开标评标

定标

中标候选人公示

中标结果公告

中标通知书

特殊情况

今日开标

未评标

已评标

标段(包)编号: 050

招标项目名称: 050

标段(包)名称: 050

搜索

序	标段(包)编号	招标项目名称	标段(包)名称	标段(包)分类	评标状态	开标时间	进入
1	LNSGCGJSJY2022091100200...	国泰新点测试xsl (能源工程)	国泰新点测试xsl (能源工程)-联合体(网)	施工	已评标	2022-09-11 13:10	

1

11

条/页

跳至

1

页

共1条

项目注册

招标项目

招标公告

变更公告

招标文件

答疑澄清文件

招标投标的文件

开标情况

评标情况

2、点击“新增中标人公示”按钮，进入挑选标段（包）页面，选择相应的标段，点击“确认选择”按钮，进入新增中标候选人页面。如下图：

新增中标候选人公示

所有

编辑中

已提交

标段(包)编号: 050

招标项目名称: 050

标段(包)名称: 050

搜索

序	标段(包)编号	招标项目名称	标段(包)名称	状态	发布状态	操作
1	LNSGCGJSJY2022091100200...	国泰新点测试xsl (能源工程)	国泰新点测试xsl (能源工程)-联合体(网)	已提交	已发布	
2	LNSGCGJSJY2022090800700...	国泰新点测试 (公路工程)	国泰新点测试 (公路工程)-不见面(网)	已提交	-	

1

11

条/页

跳至

1

页

共2条

挑选标段(包)

标段(包)编号: 050

标段(包)名称: 050

挑选状态: 未挑选

搜索

序	标段(包)编号	招标项目名称	标段(包)名称	标段(包)分类	招标方式	合同估算价(万元)...	状态	选择
1	LNSTLGCJY20220904002001001	工程建设操作手册全流程	工程建设操作手册全流程-测试(网)	施工	公开招标	20.00	已提交	

1

13

条/页

跳至

1

页

共1条

确认选择

新增中标候选人公示

修改保存 提交信息

序	候选人名称	联合体信息	投标金额(元%)	成交金额	排名
1	zhang0	无	1	—	1
2	单位2	无	1	—	2
3	单位3	无	1	—	3

04 中标候选人公示信息 开标情况 评标情况

公示发布日期: * 日

发布媒体: *

备注说明:

05 公告内容

富文本编辑器

右侧菜单: 招标项目信息, 标段(包)信息, 中标候选人列表, 中标候选人公示信息, 公告内容, 相关电子件, 处理历史

填写页面中信息。

3、填写完信息后，点击相关电子件中的“点击生成”按钮，进入中标候选人公示页面，选择插入 CA 锁操作或者使用辽易通扫码操作对中标候选人公示进行签章。如下图:

新增中标候选人公示

修改保存 提交信息

05 公告内容

富文本编辑器

06 相关电子件

电子件名称	电子件列表	电子件管理	备注	模板下载
中标候选人公示	尚未生成	点击生成	05:00	暂无模板

07 处理历史

步骤	办理人员	收到时间	处理时间	处理意见
提交备案	zhang0	2022-09-05 18:59	—	—

中标候选人公示

请选择查看的文档

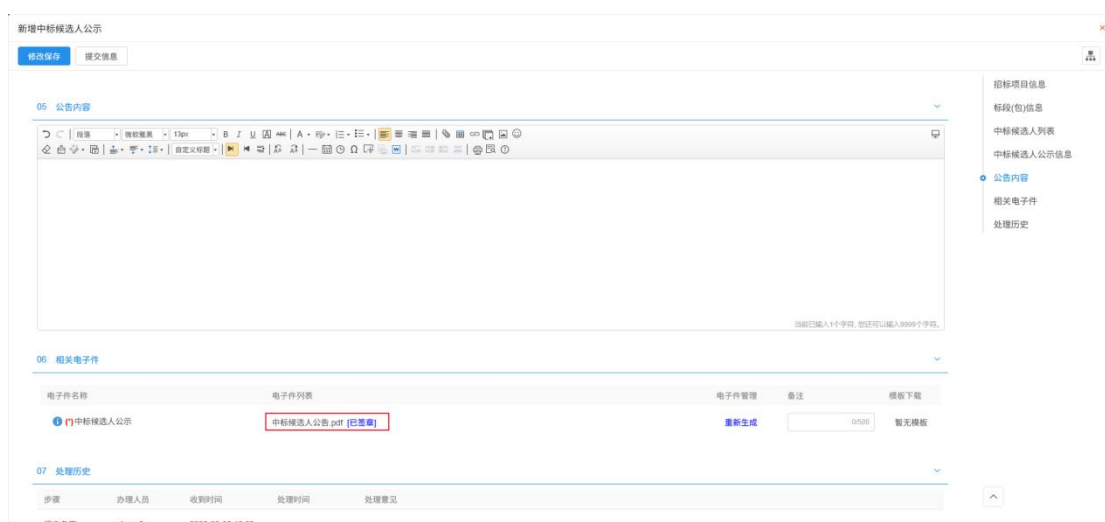
请选择您想使用的签章方式

插入CA锁操作

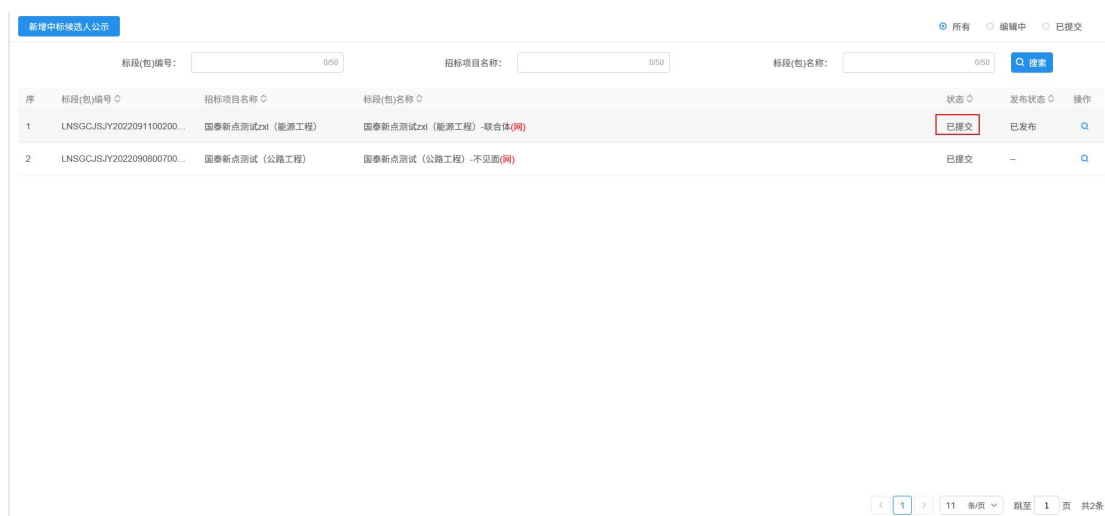
使用辽易通扫码操作



4、签章完成后，回到中标候选人公示页面，公告状态为“已签章”，如下图：



6、确认无误后，点击“提交信息”按钮，处理成功后点击“确认”按钮，页面自动跳到中标候选人公示页面，标段的“状态”为“已提交”，如下图：



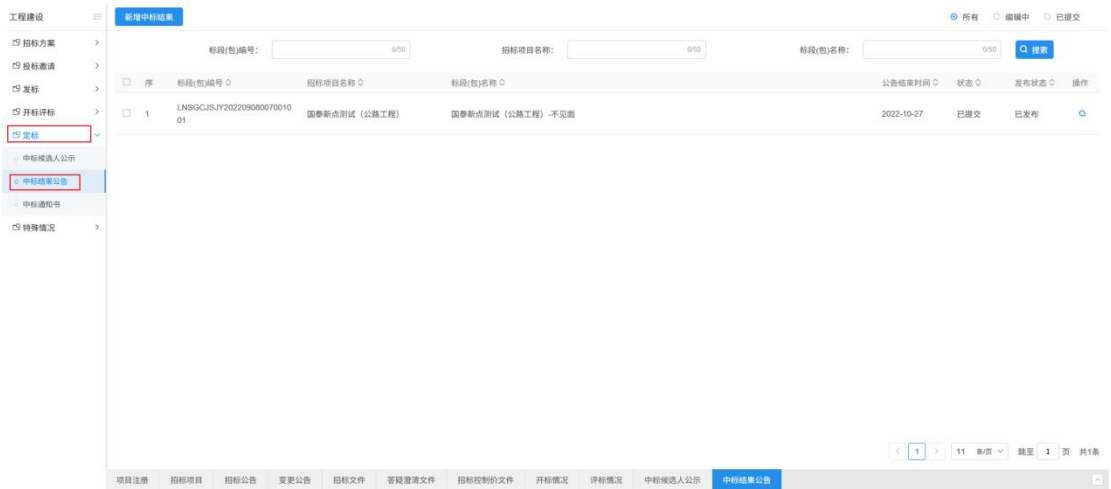
2.1.7.2、中标结果公告

前提条件：已发布中标候选人公示。

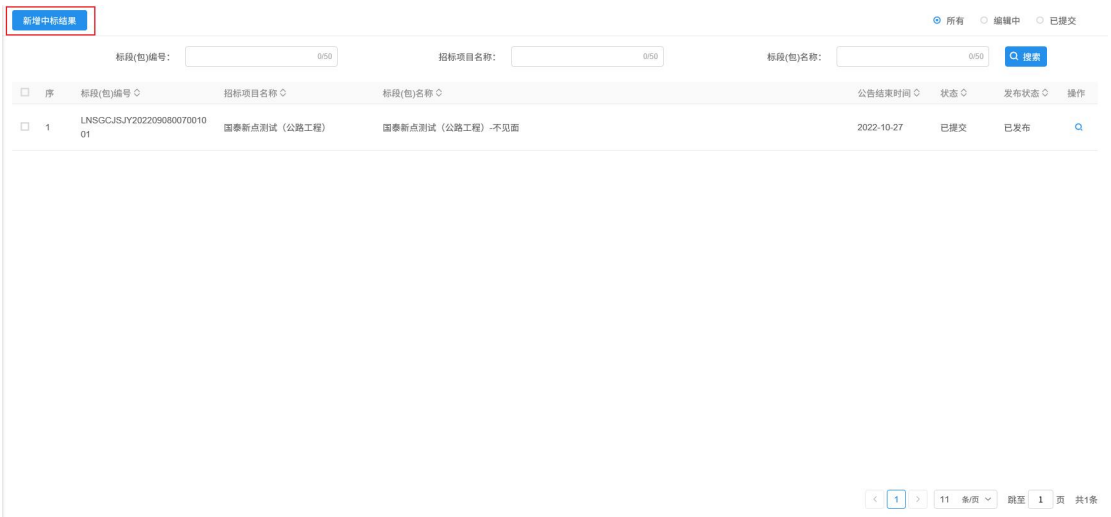
基本功能：新增中标结果公告。

操作步骤：

1、点击“定标-中标结果公告”菜单，进入中标结果公告页面。如下图：



2、点击“新增中标结果”按钮，进入挑选标段（包）页面，选择相应的标段，点击“确认选择”按钮，进入新增中标结果公告页面。如下图：



挑选标段 (包)

标段(包)编号:

标段(包)名称:

搜索

序	标段(包)编号	标段(包)名称	标段(包)名称	标段(包)分类	招标方式	合同估算价(万元)	状态	选择
1	LNSTLGCJY2022090400200101	工程建设操作手册全流程	工程建设操作手册全流程-测试1(网)	施工	公开招标	20.00	已提交	

1

13条/页

跳至 1 页 共1条

确认选择

新增中标结果公告

修改保存

提交信息

01 招标项目信息

02 中标结果信息

03 公告信息

04 公告内容

中标结果信息

序	标段(包)编号	标段(包)名称	中标单位	联合体信息	中标单位代码	中标价格(人民币)	操作	开标情况	评标情况
1	LNSTLGCJY20220904002001001	工程建设操作手册全流程-测试1	--	--	--	--			

公告开始结束时间:

发布媒体:

其他说明:

公告内容

富文本编辑器

招标项目信息

中标结果信息

公告信息

公告内容

附件信息

处理历史

3、中标结果信息模块点击“操作”按钮，进入挑选成交单位页面。填写完信息后点击“修改保存”按钮，如下图：

新增中标结果公告

修改保存

提交信息

01 招标项目信息

02 中标结果信息

03 公告信息

04 公告内容

中标结果信息

序	标段(包)编号	标段(包)名称	中标单位	联合体信息	中标单位代码	中标价格(人民币)	操作	开标情况	评标情况
1	LNSTLGCJY20220904002001001	工程建设操作手册全流程-测试1	--	--	--	--			

公告开始结束时间:

发布媒体:

其他说明:

公告内容

富文本编辑器

招标项目信息

中标结果信息

公告信息

公告内容

附件信息

处理历史

58

挑选成交单位

修改保存

01 成交单位信息

是否多成交单位: ☒ 单成交人 ☐ 多成交人

成交单位名称: * 检索

成交单位代码:

成交价格: * 人民币 成交价格单位: *

成交说明:

注：填写页面信息，成交单位名称点击“检索”按钮进行挑选，成交单位代码自动带出。

4、填写完公告内容点击“修改保存”按钮后，在附件信息中点击“点击签章”按钮，对中标结果公告进行签章。如下图：

新增中标结果公告

修改保存 提交信息

04 公告内容

05 附件信息

06 处理历史

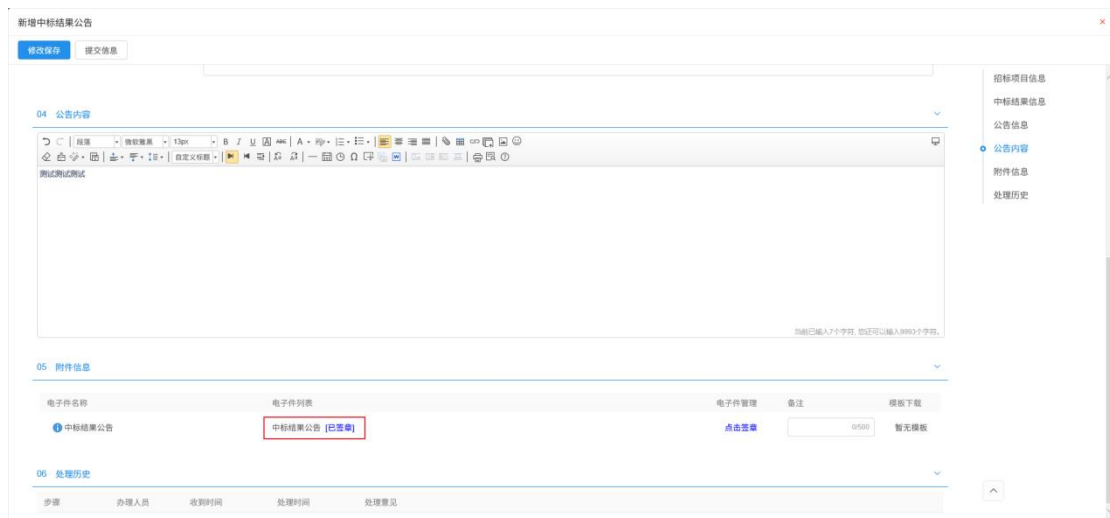
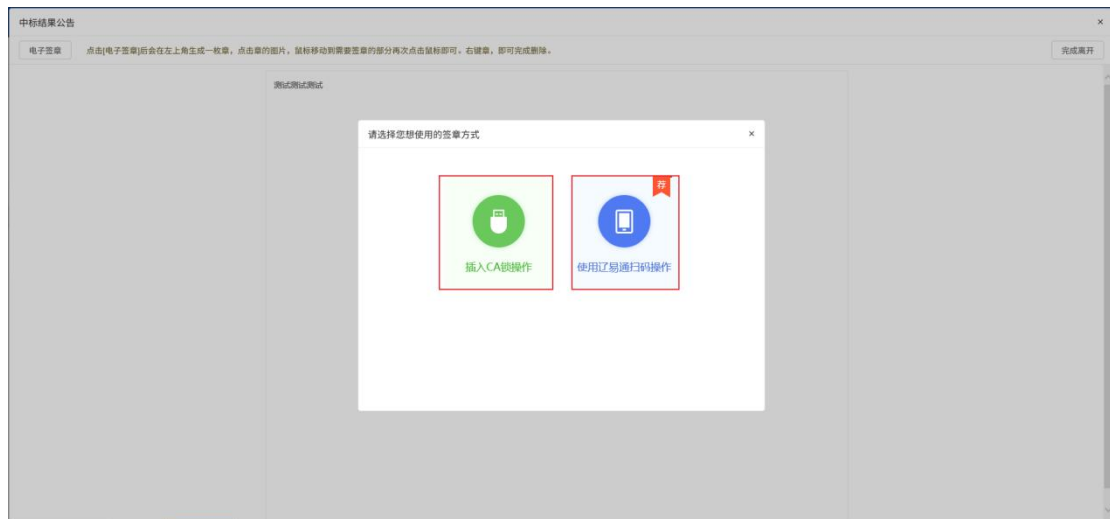
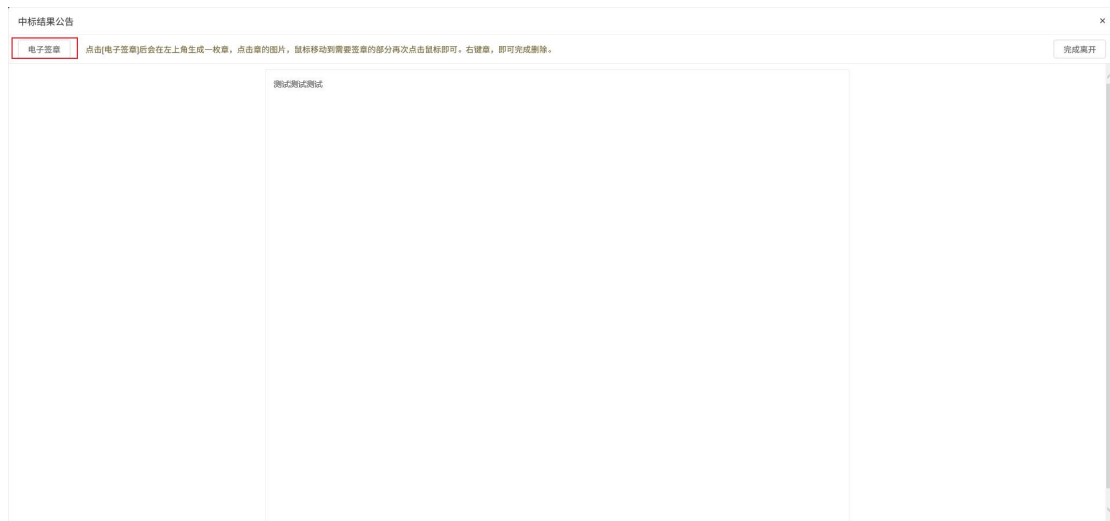
中标结果公告

电子签章

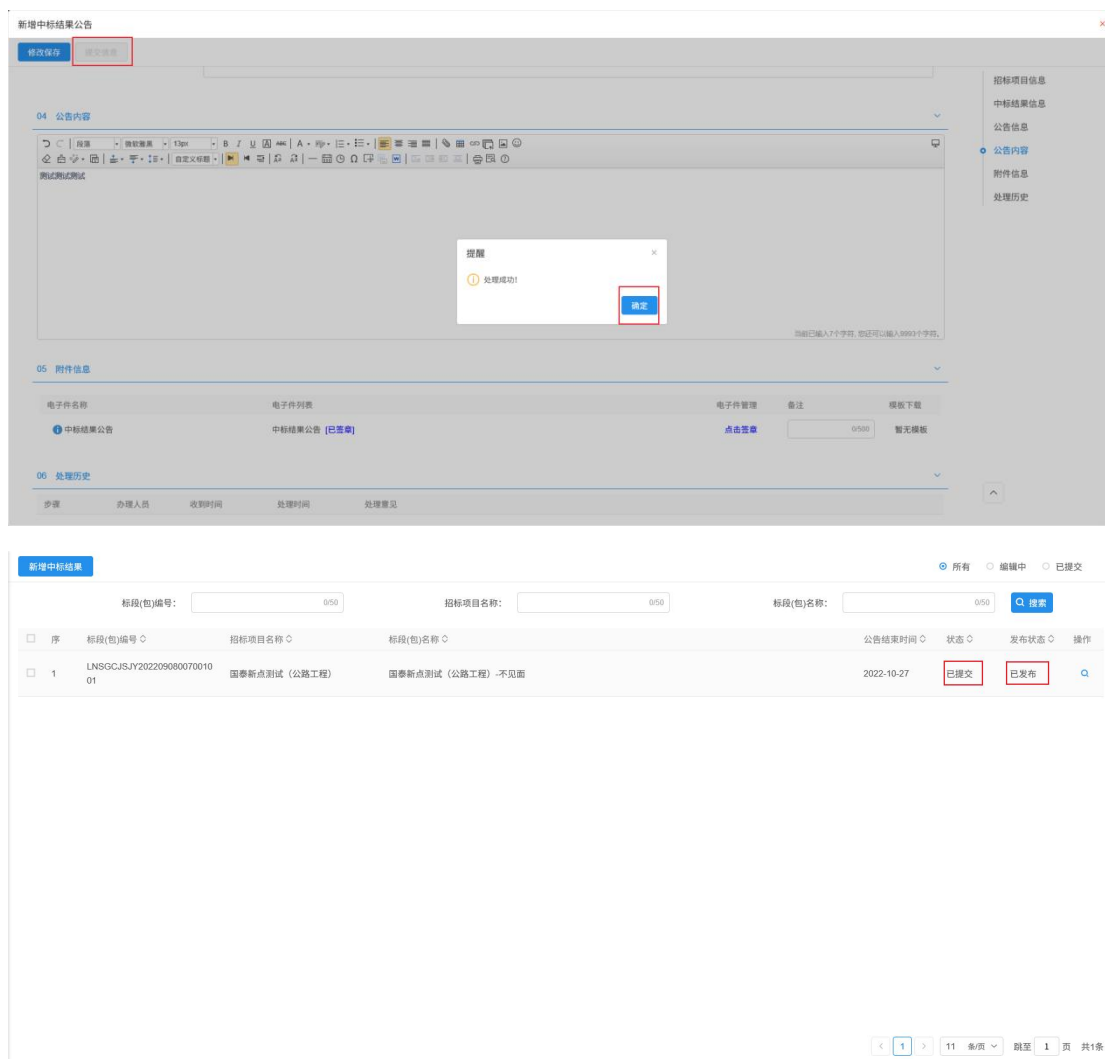
点击(电子签章)后会在左上角生成一枚章，鼠标移动到需要签章的部分再次点击鼠标即可。右键单击，即可完成删除。

5、点击“电子签章”按钮，选择插入CA锁操作或者使用辽易通扫码操作进行签章。

签章完成后，中标结果公告状态为“已签章”。如下图：



7、确认无误后，点击“提交信息”按钮，处理成功后点击“确认”按钮，页面自动跳到中标结果公告页面，标段的“状态”为“已提交”，发布状态为“已发布”。如下图：



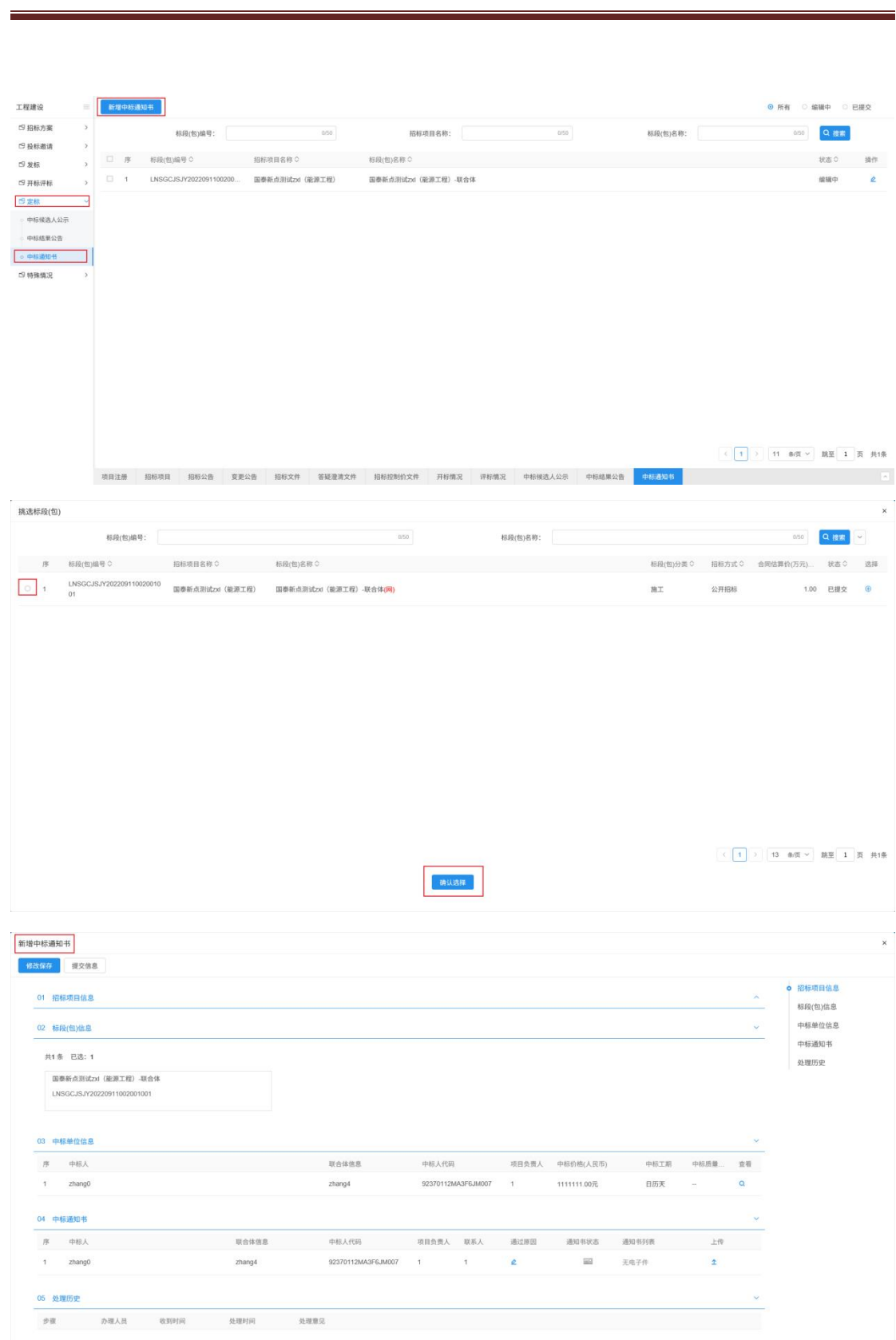
2.1.7.3、中标通知书

前提条件：中标结果公告已发出。

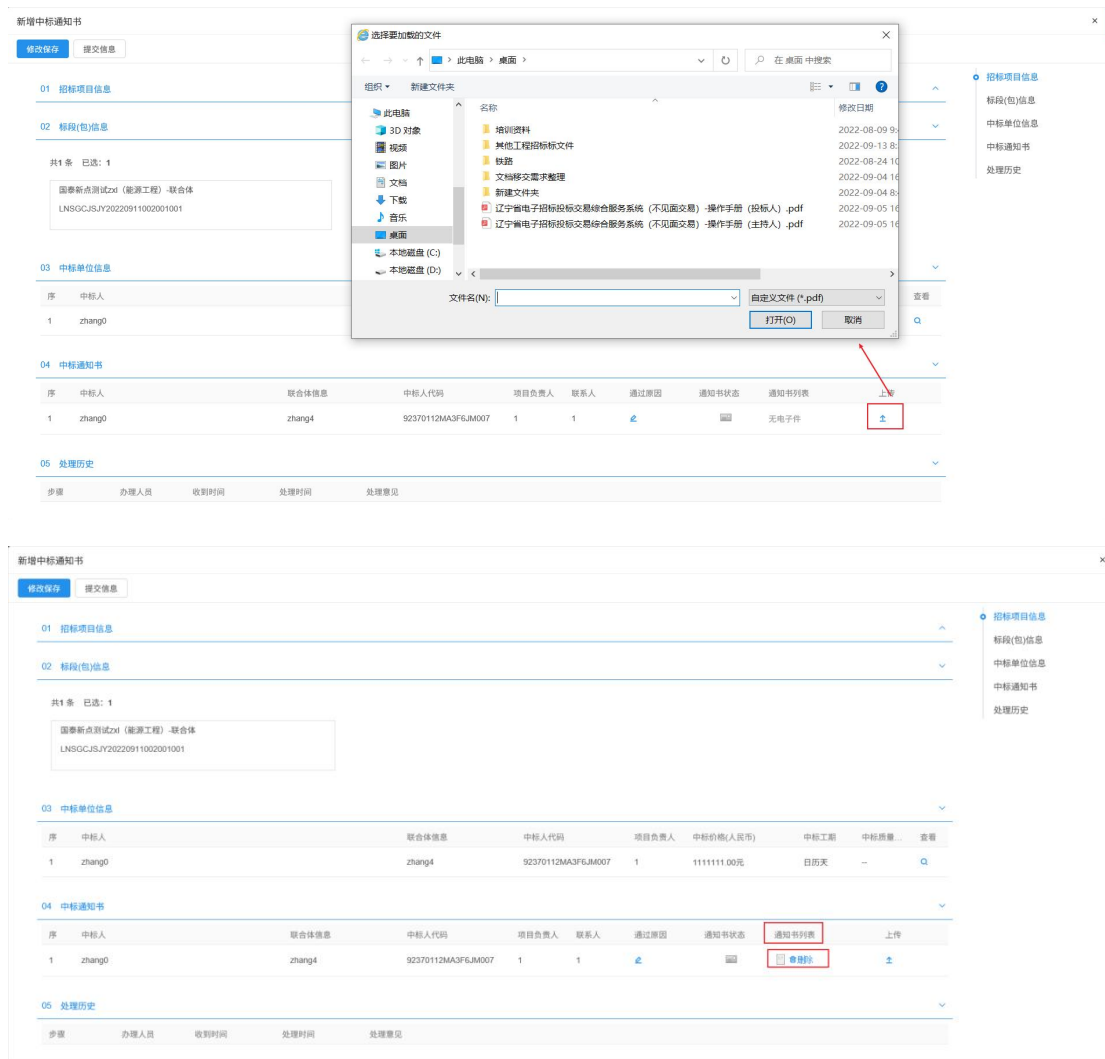
基本功能：新增中标通知书。

操作步骤：

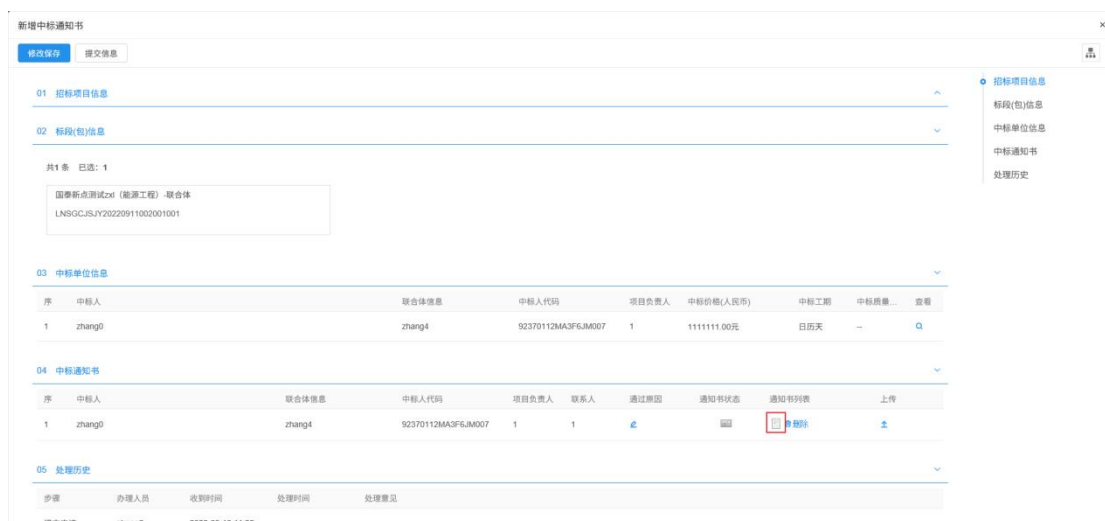
1、点击“定标-中标通知书”菜单，进入中标通知书页面。点击“新增中标通知书”按钮，挑选标段后进入新增中标通知书页面。如下图：

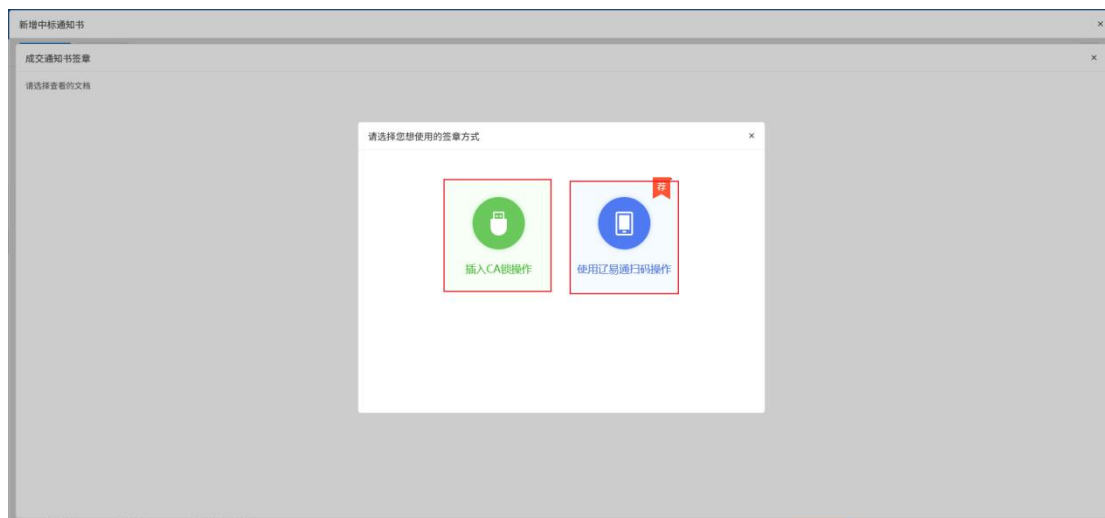


2、点击“上传”按钮，选择通知书文件进行上传，成功上传后通知书列表显示，并且可以进行删除操作。如下图：



3、点击通知书图标进行签章，进入成交通知书签章页面，选择插入 CA 锁或者用辽易通扫码进行电子签章操作。签章完成后通知书图标显示“红色”，如下图：





新增中标通知书

[修改保存](#) [提交信息](#)

01 招标项目信息

02 标段(包)信息

共1条 已选: 1

国电新点测试Zd (能源工程) - 联合体
LNSGCJSJY20220911002001001

03 中标单位信息

序	中标人	联合体信息	中标人代码	项目负责人	中标价格(人民币)	中标工期	中标质量	查看
1	zhang0	zhang4	92370112MA3F6JM007	1	11111111.00元	日历天	-	Q

04 中标通知书

序	中标人	联合体信息	中标人代码	项目负责人	联系人	通过原因	通知书状态	通知书列表	上传
1	zhang0	zhang4	92370112MA3F6JM007	1	1	通过	已提交	通知书列表	上传

05 处理历史

步骤	办理人员	收到时间	处理时间	处理意见
提交申请	zhang0	2022-09-13 11:26	-	-

招标项目信息
标段(包)信息
中标单位信息
中标通知书
处理历史

4、确认无误后，点击“提交信息”按钮，通知书发送成功后点击“确认”按钮，页面自动跳到中标通知书页面，标段的“状态”为“已提交”，发布状态为“已发布”。如下图：

新增中标通知书

[所有](#) [编辑中](#) [已提交](#)

标段(包)编号: 050 招标项目名称: 050 标段(包)名称: 050 [搜索](#)

序	标段(包)编号	招标项目名称	标段(包)名称	状态	操作
1	LNSGCJSJY2022091100200...	国电新点测试Zd (能源工程)	国电新点测试Zd (能源工程) - 联合体	已提交	Q

1 11 条/页 1 页 共1条

2.1.8、特殊情况

2.1.8.1、招标异常

前提条件：需要对提交的标段进行异常处理。

基本功能：新增招标一长串。

操作步骤：

1、点击“特殊情况-招标异常”菜单，进入中标异常页面。如下图：

工程建设

招标方案

投标邀请

发标

开标评标

定标

特殊情况

招标异常

新增标段异常

所有编辑中已提交

标段(包)编号:050招标项目名称:050标段(包)名称:050搜索

<input type="checkbox"/>	序	标段(包)编号	招标项目名称	标段(包)名称	处理结果	状态	操作
<input type="checkbox"/>	1	LNSGCJSJY20220911002001001	国泰新点测试xvi (能源工程)	国泰新点测试xvi (能源工程)-联合体(网)	重新评标	已提交	Q
<input type="checkbox"/>	2	LNSGCJSJY20220908007001001	国泰新点测试 (公路工程)	国泰新点测试 (公路工程)-不见面(网)	重新招标	已提交	Q
<input type="checkbox"/>	3	LNSGCJSJY20220908006001001	国泰新点测试 (水利工程)	国泰新点测试 (水利工程)-不见面 (纸质标)	重新招标	已提交	Q
<input type="checkbox"/>	4	LNSTLGCJY20220904002001002	工程建设操作手册全流程	工程建设操作手册全流程-测试2(网)	终止招标	已提交	Q
<input type="checkbox"/>	5	LNSGCJSJY20220906002001001	工程建设测试-0906	工程建设测试-0906 (标段1) (网)	重新招标	已提交	Q

<1>

11条/页

跳至1页共5条

项目注册中标通知书招标异常

2、点击“新增标段异常”按钮，进入挑选标段页面，选择招标异常的标段，点击“确认选择按钮”进入新增标段异常页面。如下图：

新增标段异常

所有

编辑中

已提交

标段(包)编号:

050

招标项目名称:

050

标段(包)名称:

050

搜索

<input type="checkbox"/>	序	标段(包)编号	招标项目名称	标段(包)名称	处理结果	状态	操作
<input type="checkbox"/>	1	LNSGCJSJY20220911002001001	国泰新点测试xvi (能源工程)	国泰新点测试xvi (能源工程)-联合体(网)	重新评标	已提交	Q
<input type="checkbox"/>	2	LNSGCJSJY20220908007001001	国泰新点测试 (公路工程)	国泰新点测试 (公路工程)-不见面(网)	重新招标	已提交	Q
<input type="checkbox"/>	3	LNSGCJSJY20220908006001001	国泰新点测试 (水利工程)	国泰新点测试 (水利工程)-不见面 (纸质标)	重新招标	已提交	Q
<input type="checkbox"/>	4	LNSTLGCJY20220904002001002	工程建设操作手册全流程	工程建设操作手册全流程-测试2(网)	终止招标	已提交	Q
<input type="checkbox"/>	5	LNSGCJSJY20220906002001001	工程建设测试-0906	工程建设测试-0906 (标段1) (网)	重新招标	已提交	Q

<

1

>

11

条/页

跳至

1

页

共5条

标段(包)编号:

050

标段(包)名称:

050

搜索

序	标段(包)编号	招标项目名称	标段(包)名称	标段(包)分类	招标方式	合同估算价(万元)	状态	选择
<input checked="" type="radio"/>	LNSGCJSJY20220913001002001	国泰新点邀请招标投标测试(信息网络工程)	国泰新点邀请招标投标测试(信息网络工程)-电子标(网)	施工	邀请招标	1.00	已提交	
<input type="radio"/>	LNSGCJSJY20220913001001001	国泰新点邀请招标投标测试(信息网络工程)	国泰新点邀请招标投标测试(信息网络工程)-电子标(网)	施工	公开招标	1.00	已提交	
<input type="radio"/>	LNSGCJSJY20220908007001001	国泰新点测试(公路工程)	国泰新点测试(公路工程)-不见面(网)重发公告第1次	施工	公开招标	1.00	已提交	
<input type="radio"/>	LNSGCJSJY20220908006001001	国泰新点测试(水利工程)	国泰新点测试(水利工程)-不见面(纸质标)重发公告第1次	施工	公开招标	1.00	已提交	
<input type="radio"/>	LNSGCJSJY20220909003001001	国泰新点测试xzl(水运工程)	国泰新点测试xzl(水运工程)-见面(纸质标)	施工	公开招标	1.00	已提交	
<input type="radio"/>	LNSGCJSJY20220908011001001	国泰新点测试(民航工程)	国泰新点测试(民航工程)-邀请招标(不见面)(网)	施工	邀请招标	1.00	已提交	
<input type="radio"/>	LNSGCJSJY20220908009001001	国泰新点测试(铁路工程)	国泰新点测试(铁路工程)-见面(电子标)(网)	施工	公开招标	1.00	已提交	
<input type="radio"/>	LNSGCJSJY20220908005001001	国泰新点测试(公路工程)	国泰新点测试(公路工程)-不见面(电子标)(网)	施工	公开招标	1.00	已提交	

1

2

13条/页

第1页

共15条

确认选择

提交信息

修改保存

01 标段(包)信息

02 异常处理

03 已发布公告情况

04 历史记录

异常处理

异常处理描述:

审批或核准结果:

审批或核准时间:

处理结果:

重新招标

终止招标

延迟变更(变更招标方式)

重新评标

标段(包)信息

异常处理

已发布公告情况

历史记录

附件信息

处理历史

序

标段(包)编号

标段(包)名称

标段(包)分类

发布状态

公告开始时间

公告截止时间

没有数据

序

标段(包)编号

标段(包)名称

异常描述

处理结果

注：填写页面上的信息。

3、确认无误后，点击“提交信息”按钮，处理成功后点击“确认”按钮，页面自动跳到中标结果公告页面，标段的“状态”为“已提交”，发布状态为“已发布”。如下图：

提交信息

修改保存

01 标段(包)信息

02 异常处理

03 已发布公告情况

04 历史记录

异常处理

异常处理描述:

审批或核准结果:

审批或核准时间:

处理结果:

重新招标

终止招标

延迟变更(变更招标方式)

重新评标

标段(包)信息

异常处理

已发布公告情况

历史记录

附件信息

处理历史

序

标段(包)编号

标段(包)名称

标段(包)分类

发布状态

公告开始时间

公告截止时间

没有数据

序

标段(包)编号

标段(包)名称

异常描述

处理结果

提醒

处理成功!

确定

新增标段异常

所有

编辑中

已提交

标段(包)编号:0/50

招标项目名称:0/50

标段(包)名称:0/50

搜索

<input type="checkbox"/>	序	标段(包)编号	招标项目名称	标段(包)名称	处理结果	状态	操作
<input type="checkbox"/>	1	LNSGCGJSJY20220913001002001	国寿新点邀请招标测试（信息网络工程）	国寿新点邀请招标测试（信息网络工程）-电子标(网)	重新招标	已提交	Q
<input type="checkbox"/>	2	LNSGCGJSJY20220911002001001	国寿新点测试zxd（能源工程）	国寿新点测试zxd（能源工程）-联合体(网)	重新评标	已提交	Q
<input type="checkbox"/>	3	LNSGCGJSJY20220908007001001	国寿新点测试（公路工程）	国寿新点测试（公路工程）-不见面(网)	重新招标	已提交	Q
<input type="checkbox"/>	4	LNSGCGJSJY20220908006001001	国寿新点测试（水利工程）	国寿新点测试（水利工程）-不见面（纸质标）	重新招标	已提交	Q
<input type="checkbox"/>	5	LNSTLGCJY20220904002001002	工程建设操作手册全流程	工程建设操作手册全流程-测试2(网)	终止招标	已提交	Q
<input type="checkbox"/>	6	LNSGCGJSJY20220906002001001	工程建设测试-0906	工程建设测试-0906（标段1）(网)	重新招标	已提交	Q

<1>

11条/页

跳至1页

共6条